

## Wertschutzschränke massive Ausführung Modelle "München"

Euro/VdS 2450/EN 1143-1 Klasse I geprüft u. zertifiziert von VdS Köln Anerkenn.-Nr.M 10 00 25 und  
Euro-Norm PN-EN 1143-1:2006, Klasse I geprüft u. zertifiziert von IMP Zertifikat-Nr. P41/117/05/2007 (2517)

Versicherungsschutz: privat bis € 65.000,- gewerblich bis € 20.000,- (Unverbindliche Richtwerte, sprechen Sie mit Ihrer Versicherung.) definierter Einbruchschutz 30/50 RU. **Der Einbau von EMA-Komponenten (doppelte Versicherungssumme) ist gegen Aufpreis möglich.** Allseitig mehrwandiger Korpus. Tür mehrwandig mit 12 mm massivem Türblatt. Durch die vierseitige Verriegelung mit DB-Schloss der VdS Klasse I (incl. zwei Schlüsseln), ist auch die Scharnierleiste optimal gesichert. Serienmässig zur Bodenverankerung vorge richtet. Verschwindsscharniere u. versenkte Beschläge.



Art. 40007  
und Art. 40023



KI. 1 EN 1143-1



Art. 40007



Art. 40007  
und 40023

Sonder- Maße u. Ausführungen  
gg. Mehrpreis lieferbar

Art.-Nr.	Modell	Außenmaße mm			Innenmaße mm			Türdurch- gangsmasse HxBmm	Fach- boden Anzahl	Ordner- zahl	Volumen Ltr.	Gewicht kg
		H	B	T	H	B	T					
40000	MÜNCHEN	336	396	250	245	312	131	230x252	1	-	10	62,0
40001	MÜNCHEN	336	496	300	245	412	181	230x352	1	-	18	82,0
40002	MÜNCHEN	336	496	410	245	412	291	230x352	1	3 quer	29	95,0
40003	MÜNCHEN	436	496	410	345	412	291	330x352	1	5	41	120,0
40004	MÜNCHEN	536	496	410	445	412	291	430x352	1	5	53	130,0
40005	MÜNCHEN	636	496	410	545	412	291	530x352	2	5	65	148,0
40006	MÜNCHEN	736	496	410	645	412	291	630x352	2	5	77	168,0
40007	MÜNCHEN	836	496	410	745	412	291	730x352	2	10	89	184,0
40008	MÜNCHEN	1036	496	410	945	412	291	930x352	2	10	113	215,0
40009	MÜNCHEN	1036	496	500	945	412	381	930x352	2	10	148	242,0
40010	MÜNCHEN	1236	496	410	1145	412	291	1130x352	2	15	137	248,0
40011	MÜNCHEN	1236	496	500	1145	412	381	1130x352	2	15	180	274,0
40012	MÜNCHEN	736	736	560	645	652	441	630x592	2	8	185	250,0
40013	MÜNCHEN	836	736	560	745	652	441	730x592	2	16	214	265,0
40014	MÜNCHEN	1036	736	560	945	652	441	930x592	2	16	272	325,0
40015	MÜNCHEN	1236	736	560	1145	652	441	1130x592	2	24	329	377,0
40016	MÜNCHEN	1536	736	560	1445	652	441	1430x592	3	32	415	480,0
40017	MÜNCHEN	1836	736	560	1745	652	441	1730x592	4	40	502	545,0
40018	MÜNCHEN 2-flg.	1836	1200	560	1745	1120	441	1730x1025	4	70	862	695,0
40020	mech. Zahlenkomb.schloss, 1 Mio Verstellmöglichkeiten, anst. DB-Schloss, gg. Mehrpreis											
40021	Elektronikschloss DFS S plus ab Art.-Nr: 40004 (1 Master- und bis zu 99 Benutzer-Code, umstellbar, Ereignisspeicher mit bis zu 4050 Ereignissen) versenkt, mit elektron.Revision, anst.DB-Schloss gg. Mehrpr., Ereignissp. mittels Software und Kabel über Laptop auslesbar (s. Art.40040)											
40022	Elektronikschloss DFS S ab Art.-Nr:40004 (1 Master- + bis zu 99 Benutzer-Code,umstellbar, Ereignisspeicher mit bis zu 4050 Ereignissen) versenkt, ohne Revision, anst.DB-Schloss gg. Mehrpreis, Ereignisspeicher mittels Software und Kabel über Laptop auslesbar (siehe Art.40040)											
40023	Innentresor, Höhe 200 mm mit Zylinderschloss für Art.-Nr: 40005 bis 40011, gegen Mehrpreis											
40024	Innentresor, Höhe 200 mm mit Zylinderschloss für Art.-Nr: 40012 bis 40017, gegen Mehrpreis											
40025	Innentresor, Ordnerhöhe mit Zylinderschloss, für Art.-Nr: 40016 bis 40017, gegen Mehrpreis											
40026	Innentresor, Ordnerhöhe mit Zylinderschloss, 2-türig für Art.-Nr: 40018, gegen Mehrpreis											
40027	Hängeregistratur, auf Teleskopschienen ab 500 mm Aussentiefe (je Hängeregistratur entfällt ein Fachboden)											
40028	Fachböden, auf Teleskopschienen ab 500 mm Aussentiefe											
40029	Elektronikschloss WK 7216 - 303 (versenkt mit Revision, mit Schlüssel), anst. DB-Schloss, gg. Mehrpreis											
40030	Fachboden eingeschweißt bis 200 kg belastbar, gegen Mehrpreis											
40031	Schlüsselhakensystem auf TV-Blech variabel in Höhe und Breite verstellbar bis zu 100 St. Haken einsetzbar (Sort.:40x20mm,40x30mm,20x40mm Hakenlänge) für Art.-Nr. 40012-40015 Innentiefe verringert sich um 50mm											
40032	Schlüsselhakensystem auf TV-Blech variabel in Höhe und Breite verstellbar bis zu 150 St. Haken einsetzbar (Sort.:60x20mm,60x30mm,30x40mm Hakenlänge) für Art.-Nr. 40016-40018 Innentiefe verringert sich um 50mm											
40033	Schlüsselanhänger 5 Farben (rot,blau,schwarz,grün,gelb) VE 10 Stück je Farbe, gg. Mehrpreis je VE											
40040	CD-ROM und Ausleksekabel, Programmierung von Schliess- u. Sperrzeiten,Schlossauslesung (4050 Ereign.)											
40041	Einbau von EMA-Komponenten (Innenbreite verringert sich um 40mm) gg. Mehrpreis incl. KSM, Prüfsender, Schlossriegel-, Türkontakt, Verteiler, Zuleitungskabel usw.											
40042	Aufpreis für zusätzlichen Fachboden											
40043	individuell einrichtb.Schubl.auf Teleskopsch.(Höhe:Front 100mm,Seiten-u.Rückw. 80mm)ab Aussentiefe 500mm											
40044	Elektronikschloss DFS SB (1 Master + 9 Benutzer), umstellbar, anst. DB-Schloss gg. Mehrpreis											

Gewichts, Farb- und Maßangaben sind unverbindlich. Irrtum, Gewichts-, Maß- und Farbveränderungen vorbehalten. Geringe Gewichts-, Farb- und Maßabweichungen sind produktionsbedingt. Technische Änderungen vorbehalten. Tresore evtl. kopflastig, bei Inbetriebnahme entsprechende Sorgfalt gem. Einbauanleitung walten lassen.

**Grundausstattung:** DB-Schloss VdS-Klasse 1 mit 2 Schlüsseln (Länge 95mm), Klappgriff Kunststoff schwarz, versenkt flächenbündig, mit Riegelwerk, Türöffnungswinkel 90°, Türanschlag rechts bei eintürigen Modellen (Türanschlag links auf Wunsch ohne Mehrpreis), 2 Bohrungen im Boden (Schrank muss verankert werden), Lackierung/Farbe: RAL 7035



# Baureihe "München" GRAD I

KI. 1 EN 1143-1

**FARBE** Außenmaße ca.: HxBxT [mm]

**FARBE** Innenmaße ca.: HxBxT [mm]

**FARBE** Lichte Türdurchgangsmaße ca.: HxBxT [mm]

## Größenaufstellung mit detaillierten Angaben

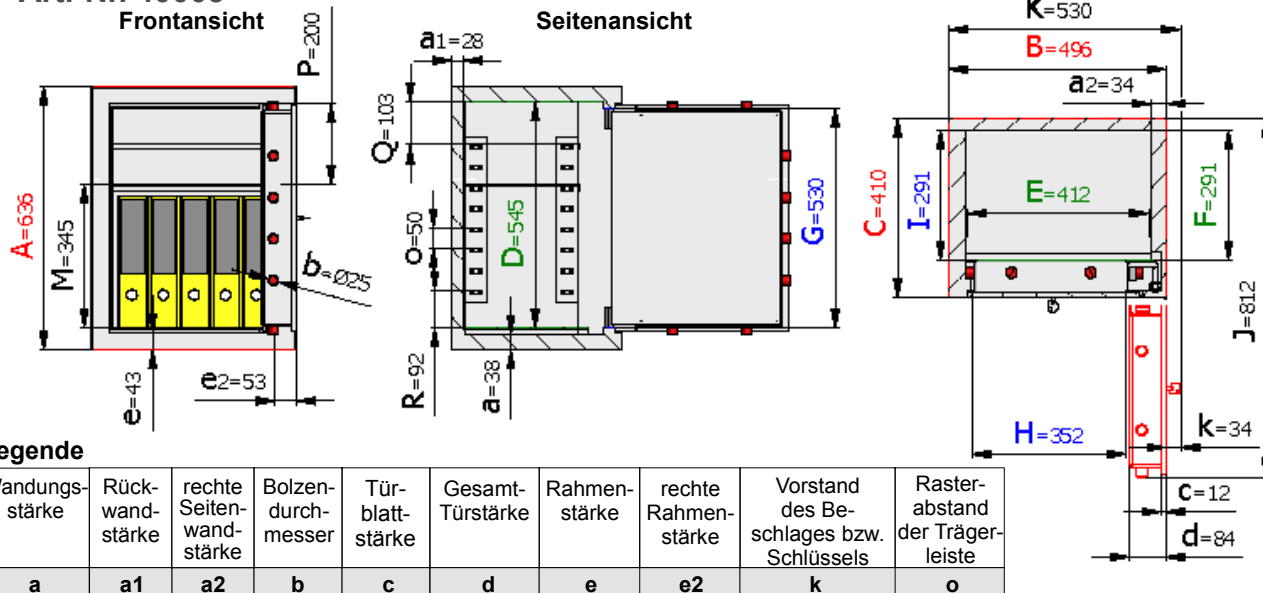
Art.-Nr.	Außenhöhe	Außenbreite	Außentiefe	Innenhöhe	Innenbreite	Innentiefe	lichte Türdurchgangs-Höhe in mm	lichte Türdurchgangs-Breite in mm	lichte Innen-tiefe von TV-Blech bis Rückwand in mm	Außentiefe Korpus + Tür bei 90° in mm	Außenbreite + Überstand des Schlüssels bei 90° in mm	Abstand vom Boden bis zum ersten Fachboden in mm	Freier Abstand bis zur Kopfplatte in mm	Abstand von Kopfplatte bis zum letzten Raster der Trägerleisten in mm	Abstand vom Boden bis zum ersten Raster der Trägerleisten in mm	Türverriegelung			
																Bolzen / Zahl			
																Vorn	Abstand mm	Oben/unten	Hinten
A	B	C	D	E	F	G	H	I	J	K	M	P	Q	R					
40000	336	396	250	245	312	131	230	252	131	552	430	-	-	103	92	2	100	2/2	1
40001	336	496	300	245	412	181	230	352	181	702	530	-	-	103	92	2	100	2/2	1
40002	336	496	410	245	412	291	230	352	291	812	530	-	-	103	92	2	100	2/2	1
40003	436	496	410	345	412	291	330	352	291	812	530	-	25	103	92	3	100	2/2	2
40004	536	496	410	445	412	291	430	352	291	812	530	345	100	103	92	3	100	2/2	2
40005	636	496	410	545	412	291	530	352	291	812	530	345	200	103	92	4	100	2/2	2
40006	736	496	410	645	412	291	630	352	291	812	530	345	300	103	92	4	150	2/2	2
40007	836	496	410	745	412	291	730	352	291	812	530	345	80	103	92	5	150	2/2	2
40008	1036	496	410	945	412	291	930	352	291	812	530	345	250	103	92	5	180	2/2	3
40009	1036	496	500	945	412	381	930	352	381	902	530	345	250	103	92	5	180	2/2	3
40010	1236	496	410	1145	412	291	1130	352	291	812	530	345	130	103	92	5	180	2/2	3
40011	1236	496	500	1145	412	381	1130	352	381	902	530	345	130	103	92	5	180	2/2	3
40012	736	736	560	645	652	441	630	592	441	1202	770	345	300	103	92	4	150	2/2	3
40013	836	736	560	745	652	441	730	592	441	1202	770	345	80	103	92	5	150	2/2	3
40014	1036	736	560	945	652	441	930	592	441	1202	770	345	250	103	92	5	180	2/2	3
40015	1236	736	560	1145	652	441	1130	592	441	1202	770	345	130	103	92	5	180	2/2	3
40016	1536	736	560	1445	652	441	1430	592	441	1202	770	345	80	103	92	5	180	2/2	3
40017	1836	736	560	1745	652	441	1730	592	441	1202	770	345	30	103	92	5	180	2/2	3
40018	1836	1200	560	1745	1120	441	1730	1025	441	1110	1234	345	30	103	92	5	180	je2/2	3

### Belastung (in kN 1kN=100kg)

Art.-Nr.	40000	40001	40002	40003	40004	40005	40006	40007	40008	40009
Gewicht	62 kg	82 kg	95 kg	120 kg	130 kg	148 kg	168 kg	184 kg	215 kg	242 kg
Aufstellfläche	0,1 m <sup>2</sup>	0,1 m <sup>2</sup>	0,2 m <sup>2</sup>	0,2 m <sup>2</sup>	0,2 m <sup>2</sup>	0,2 m <sup>2</sup>	0,2 m <sup>2</sup>	0,2 m <sup>2</sup>	0,2 m <sup>2</sup>	0,2 m <sup>2</sup>
Belastung	6,3kN/m <sup>2</sup>	5,5kN/m <sup>2</sup>	4,7kN/m <sup>2</sup>	5,9kN/m <sup>2</sup>	6,4kN/m <sup>2</sup>	7,3kN/m <sup>2</sup>	8,3kN/m <sup>2</sup>	9,0kN/m <sup>2</sup>	10,6kN/m <sup>2</sup>	9,8kN/m <sup>2</sup>

Art.-Nr.	40010	40011	40012	40013	40014	40015	40016	40017	40018
Gewicht	248 kg	274 kg	250 kg	265 kg	325 kg	377 kg	480 kg	545 kg	695 kg
Aufstellfläche	0,2 m <sup>2</sup>	0,2 m <sup>2</sup>	0,4 m <sup>2</sup>	0,4 m <sup>2</sup>	0,4 m <sup>2</sup>	0,4 m <sup>2</sup>	0,4 m <sup>2</sup>	0,4 m <sup>2</sup>	0,7 m <sup>2</sup>
Belastung	12,2kN/m <sup>2</sup>	11,0kN/m <sup>2</sup>	6,1kN/m <sup>2</sup>	6,4kN/m <sup>2</sup>	7,9kN/m <sup>2</sup>	9,1kN/m <sup>2</sup>	11,6kN/m <sup>2</sup>	13,2kN/m <sup>2</sup>	10,3kN/m <sup>2</sup>

### Art.-Nr. 40005



Gewichts-, Farb- und Maßangaben sind unverbindlich. Irrtum, Gewichts-, Maß- und Farbveränderungen vorbehalten. Geringe Gewichts-, Farb- und Maßabweichungen sind produktionsbedingt. Technische Änderungen vorbehalten. Tresore evtl. kopflastig, bei Inbetriebnahme entsprechende Sorgfalt gem. Einbauanleitung walten lassen.

# Baureihe "München" GRAD I



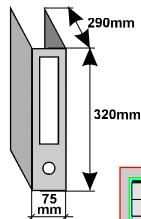
Kl. 1 EN 1143-1

**FARBE** Außenmaße ca.: HxBxT [mm]

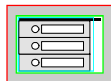
**FARBE** Innenmaße ca.: HxBxT [mm]

**FARBE** Lichte Türdurchgangsmaße ca.: HxBxT [mm]

## Ordneranzahl



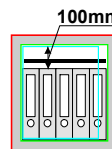
Die Modelle 40000 + 40001 sind für Ordner nicht geeignet



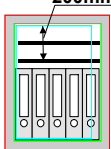
Art. 40002  
3 Ordner quer  
75mm



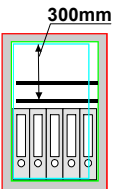
Art. 40003  
5 Ordner  
75mm



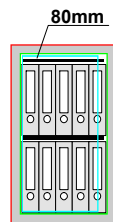
Art. 40004  
5 Ordner  
75mm



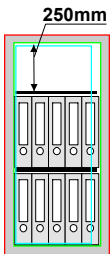
Art. 40005  
5 Ordner  
75mm



Art. 40006  
5 Ordner  
75mm



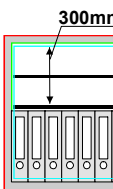
Art. 40007  
10 Ordner  
75mm



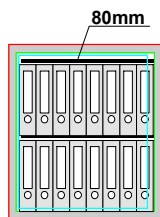
Art. 40008-09  
10 Ordner  
75mm



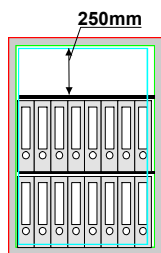
Art. 40010-11  
15 Ordner  
75mm



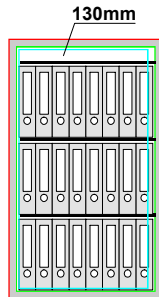
Art. 40012  
8 Ordner  
75mm



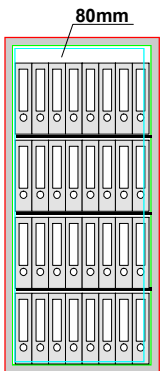
Art. 40013  
16 Ordner  
75mm



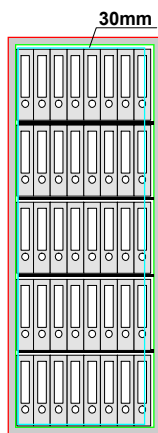
Art. 40014  
16 Ordner  
75mm



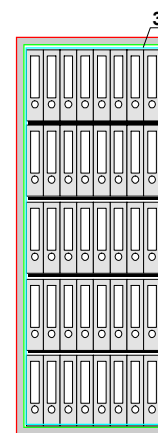
Art. 40015  
24 Ordner  
75mm



Art. 40016  
32 Ordner  
75mm

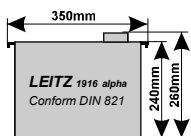


Art. 40017  
40 Ordner  
75mm

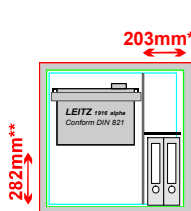


Art. 40018  
70 Ordner  
75mm

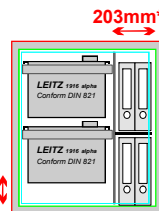
## Registereinteilung



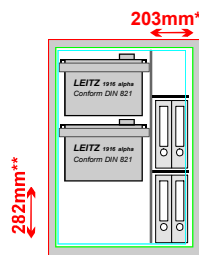
Um die Resthöhe zu nutzen, kann man über bzw. unter der Hängeregistratur einen Fachboden einsetzen. Bitte separat bestellen (siehe Art.-Nr. 40042).



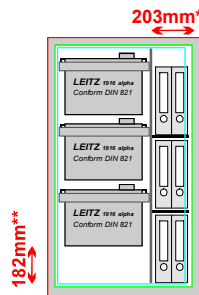
Art. 40012  
alternativ möglich  
1 Hängeregister  
untereinander



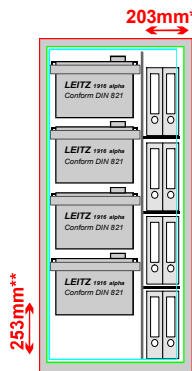
Art. 40013  
alternativ möglich  
2 Hängeregister  
untereinander



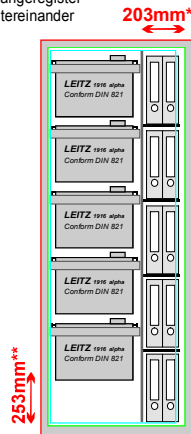
Art. 40014  
alternativ möglich  
2 Hängeregister  
untereinander



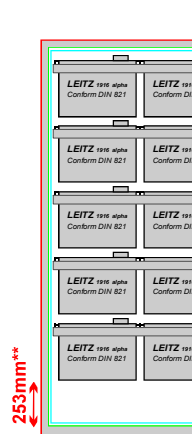
Art. 40015  
alternativ möglich  
3 Hängeregister  
untereinander



Art. 40016  
alternativ möglich  
4 Hängeregister  
untereinander



Art. 40017  
alternativ möglich  
5 Hängeregister  
untereinander



Art. 40018  
alternativ möglich  
5 Hängeregister  
untereinander  
2 nebeneinander

\*Neben der Einrichtungsmöglichkeit mit Hängeregistratur bieten wir Ihnen selbstverständlich auf Wunsch (wie abgebildet) die Alternative, die Modelle 40012 bis 40018 zusätzlich mit einer Trennwand und verstellbaren Fachböden auszustatten (auf Anfrage gegen Mehrpreis).

\*\*nutzbarer Restraum über bzw. unter der Hängeregistratur

Gewichts-, Farb- und Maßangaben sind unverbindlich. Irrtum, Gewichts-, Maß- und Farbveränderungen vorbehalten. Geringe Gewichts-, Farb- und Maßabweichungen sind produktionsbedingt. Technische Änderungen vorbehalten. Tresore evtl. kopplastig, bei Inbetriebnahme entsprechende Sorgfalt gem. Einbauanleitung walten lassen.

München hier z.B Sonderanfertigung für Pharmaunternehmen



KI. 1 EN 1143-1

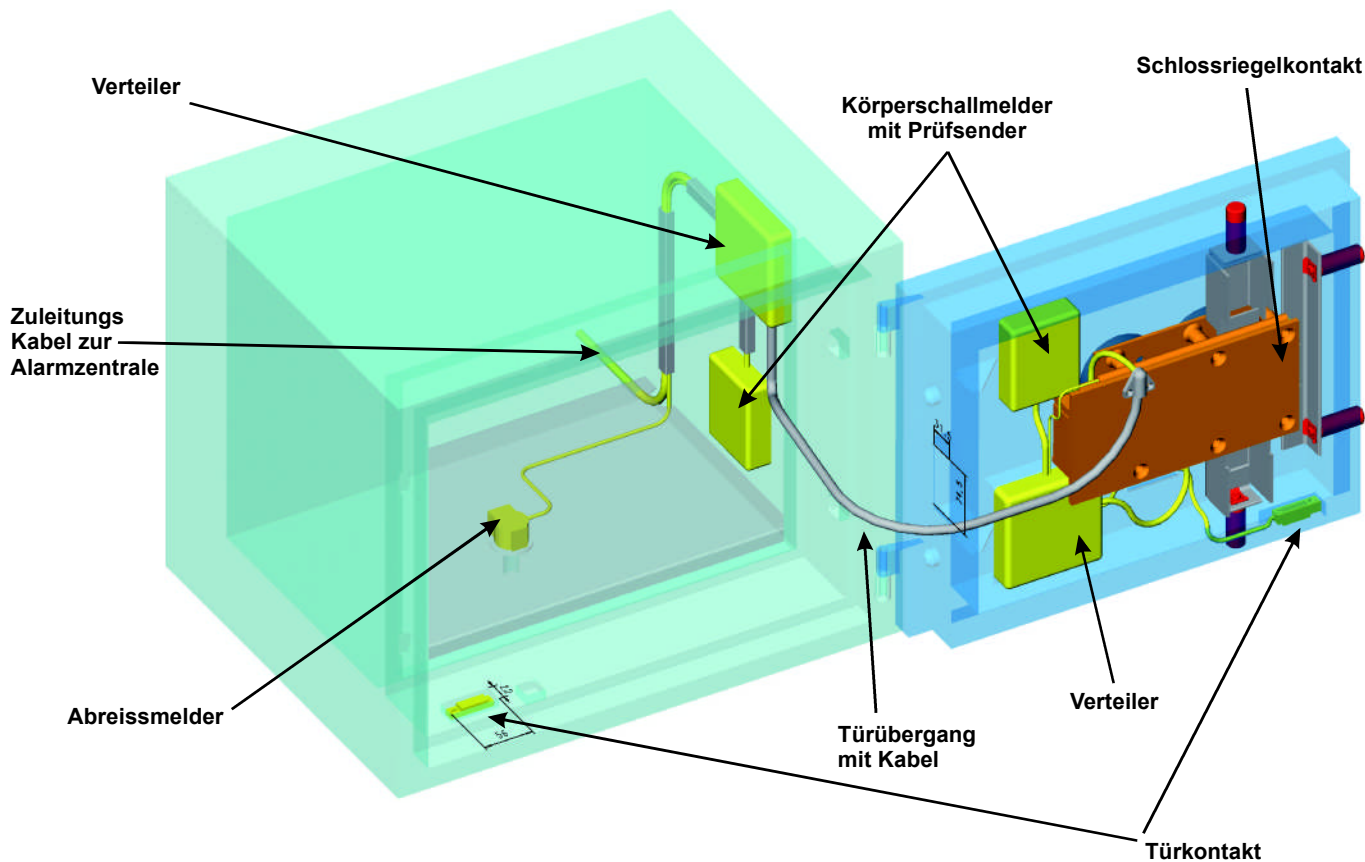


Der Schrank befindet sich in einem von einem Pförtner besetzten Raum . Die Tür ist mit einem Elektronischsloch mit 1 verstellbaren Master- und bis zu 99 verstellbare Benutzer-Code ausgestattet. Eine integrierte Echtzeituhr sowie ein Ereignisspeicher der die letzten bis zu 4050 Ereignisse speichert, bieten mit Software und Ausleksekabel die Möglichkeit, über Laptop auszulesen, wer wann, das Schloch mit welchem Code geöffnet bzw. geschlossen hat.



Art. Nr.: 40021 versenkt flächenbündig

EMA - Komplettsatz - siehe Abbildung (auch in Einzelpositionen lieferbar - siehe unten)



**Bestandteile (auch einzeln erhältlich)**

Körperschallmelder	Art.-Nr. 81000	Zuleitungskabel	Art.-Nr. 35352514
Prüfsender	Art.-Nr. 81001	(5m über alles)	
Abreissmelder	Art.-Nr. 81010	KSM - Kabel	Art.-Nr. 35352516
Schlosriegelkontakt	Art.-Nr. 81015	Türübergang	Art.-Nr. 35352515
Türkontakt	Art.-Nr. 81021	mit Kabel	
Verteiler	Art.-Nr. 81022		

Siehe auch Seite 110 Vorder- u. Rückseite