

## Stahl-Sicherheits-Schrank mittlere Ausführung für den Wandeinbau Modelle "Witten"

Sicherheitsstufe B nach VDMA 24992 Ausg. Mai 95 und  
S2 nach PN-EN 14450:2006 Zertifikat-Nr. P41/115/04/2007 (2515),  
geprüft und zertifiziert von IMP

**Versicherungsschutz:**  
privat bis € 40.000,-; gewerblich bis € 10.000,-  
(bei fachgerechtem Einbau  
gem. Bedienungsanleitung). Unverbindliche  
Richtwerte, sprechen Sie mit Ihrer  
Versicherung.

Tresor mit einwandigem Korpus und 52 mm  
starker doppelwandiger Tür.

Türblatt 6 mm stark.


Verriegelung einseitig über  
Doppelbartsicherheitschloß VdS-Klasse I  
(incl. 2 Schlüsseln).

Lackierung: RAL 7035 grau.

**Achtung:** Tresore kopflastig - bei Inbetrieb-  
nahme entsprechende Sorgfalt gem. Einbau-  
anleitung walten lassen!



Abb. Art.-Nr. 20004 mit DB-Standardschloß



Klappgriff DB Kunst-  
stoff schwarz (stand.)  
12mm vorstehend



Art.-Nr.20021 + 20022  
12mm vorst.

**Sonder-Maße und Ausführungen auf Anfrage gg. Mehrpreis lieferbar !**

Art.-Nr.	Modell	Außenmaße mm			Innenmaße mm			Türdurchgangs- maße in mm HxB	FB Fach- böden	Volumen Ltr.	Gewicht ca. kg	
		H	B	T	H	B	T					
20000	WITTEN	nur Stufe B nicht S2 geprüft	166	300	200	100	234	156	76x180	-	3,7	6,0
20001	WITTEN		266	300	200	200	234	135	176x159	-	6,3	10,5
20002	WITTEN		426	420	200	360	342	135	336x279	1	16,6	20,0
20003	WITTEN		426	420	360	360	342	295	336x279	1	36,3	26,0
20004	WITTEN		600	420	360	534	342	295	510x279	1	53,9	33,0
20005	WITTEN		600	600	360	534	522	295	510x459	1	82,2	48,0
20006	WITTEN		800	420	360	734	342	295	710x279	2	74,1	55,0
20007	WITTEN		800	800	360	734	722	295	710x659	2	156,3	72,0
20021	Elektronikschloß DFS S plus (1 Master- + bis zu 99 Benutzer-Code, umstellbar, Ereignisspeicher mit bis zu 4050 Ereignissen), 12mm vorstehend, mit elektron. Revision, ab Art. 20002, anstatt DB-Schloß gg. Mehrpreis, Ereignisspeicher mittels Software und Kabel über Laptop auslesbar (gg. Mehrpreis, siehe Art.-Nr. 20024)											
20022	Elo-schloß DFS SB (1 Master und 9 Benutzer), 12mm vorst. , umstellbar ab Art. 20002 gg. Mehrpr.											
20023	Innentresor, geschweißt, 200 mm hoch mit Zylinderschloß ab Art.Nr. 20004, gegen Mehrpreis											
20024	CD-ROM mit Auslese kabel Programmierung von Schliess- und Sperrzeiten, Schlossauslesung (4050 Ereign.)											
20025	Aufpreis für mechanische Revision über DB-Schloß für alle DFS-Schlösser, ab Art. 20002											
20026	Aufpreis für mechanische Revision über mechanisches ZK-Schloß für alle DFS-Schlösser, ab Art. 20002											

Gewichts, Farb- und Maßangaben sind unverbindlich. Irrtum, Gewichts-, Maß- und Farbveränderungen vorbehalten. Geringe Gewichts-, Farb- und Maßabweichungen sind produktionsbedingt. Technische Änderungen vorbehalten. Tresore evtl. kopflastig, bei Inbetriebnahme entsprechende Sorgfalt gem. Einbauanleitung walten lassen.

Modelle Witten

Grundausrüstung Schloss/Schlüssel St./Länge: DB-Schloss VdS Kl.1/ 2/ 65mm  
Bohrungen: keine

bis Art. 20001 flächenbündig, o. Riegelwerk  
ab Art. 20002 Klappgriff Kunststoff schwarz  
12mm vorstehend, mit Riegelwerk  
Lackierung/Farbe: RAL 7035

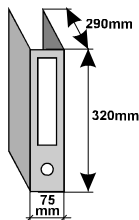
# Baureihe "WITTEN" STUFE B

**FARBE** Außenmaße ca.: HxBxT [mm]

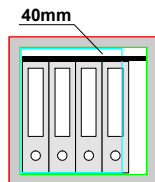
**FARBE** Innenmaße ca.: HxBxT [mm]

**FARBE** Lichte Türdurchgangsmaße ca.: HxBxT [mm]

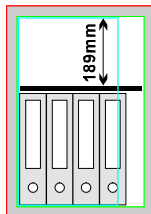
## Ordneranzahl Wandtresore



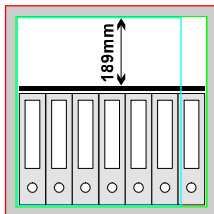
Die nicht abgebildeten Modelle haben keine Ordertiefe!



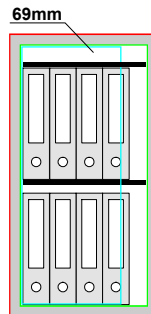
Art. 20003  
4 Ordner  
75mm



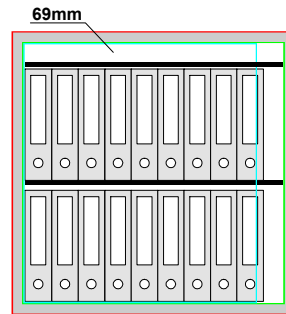
Art. 20004  
4 Ordner  
75mm



Art. 20005  
7 Ordner  
75mm

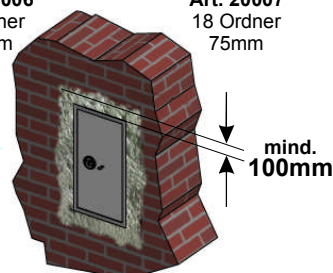


Art. 20006  
8 Ordner  
75mm



Art. 20007  
18 Ordner  
75mm

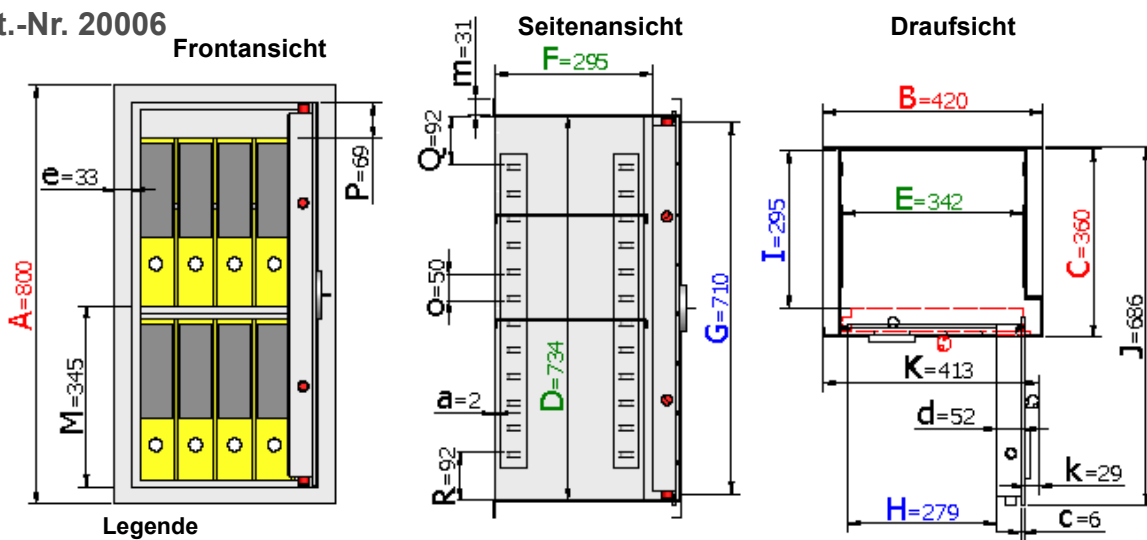
Beim fachgerechten Wandeinbau muss umlaufend (auch auf der Rückwand) 100 mm Betonarmierung sein



## Größenaufstellung mit detaillierten Angaben

Art.-Nr.	Außenhöhe	Außenbreite	Außentiefe	Innenhöhe	Innenbreite	Innentiefe	lichte Türdurchgangshöhe in mm	lichte Türdurchgangsbreite in mm	lichte Innentiefe von TV-Blech bis Rückwand in mm	Außentiefe Korpus + Tür bei 90° in mm	Außenbreite + Überstand des Schlüssel bei 90° in mm	Abstand vom Boden bis zum ersten Fachboden in mm	Freier Abstand bis zum Kopfplatte in mm	Abstand von Kopfplatte bis zum letzten Raster der Trägerleisten in mm	Abstand vom Boden bis zum ersten Raster der Trägerleisten in mm	Türverriegelung			
																Bolzen / Zahl			Hinten
																Vorn	Abstand mm	Oben/unten	
20000	166	300	200	100	234	156	76	180	156	406	293	-	-	-	-	Schloss	-	-	
20001	266	300	200	200	234	135	176	159	135	406	293	-	-	-	-	2	100	1/1	Hintergreifprofil
20002	426	420	200	360	342	135	336	279	135	526	413	-	-	118	92	2	100	1/1	
20003	426	420	360	360	342	295	336	279	295	686	413	-	40	118	92	2	100	1/1	
20004	600	420	360	534	342	295	510	279	295	686	413	345	189	92	92	2	100	1/1	
20005	600	600	360	534	522	295	510	459	295	866	593	345	189	92	92	2	100	1/1	
20006	800	420	360	734	342	295	710	279	295	686	413	345	69	92	92	2	100	1/1	
20007	800	800	360	734	722	295	710	659	295	1066	793	345	69	92	92	2	100	1/1	

### Art.-Nr. 20006



#### Legende

Wandungsstärke	Bolzen-durchmesser	Türblattstärke	Gesamt-Türstärke	Rahmenstärke	Vorstand des Beschlages bzw. Schlüssels	Verankerungsrahmen Rückwand	Rasterabstand der Trägerleiste
a	b	c	d	e	k	m	o

Gewichts, Farb- und Maßangaben sind unverbindlich. Irrtum, Gewichts-, Maß- und Farbveränderungen vorbehalten. Geringe Gewichts-, Farb- und Maßabweichungen sind produktionsbedingt. Technische Änderungen vorbehalten. Tresore evtl. kopflastig, bei Inbetriebnahme entsprechende Sorgfalt gem. Einbauanleitung walten lassen.