

Wertschutzschränke Modelle "Paris"

Euro/VdS 2450/EN 1143-1 Klasse II geprüft und zertifiziert von VdS Köln, VdS-Anerkennungs-Nr. M 10 30 34,
und Euro-Norm PN-EN 1143-1:2006 Klasse II geprüft und zertifiziert von IMP, Zertifikat-Nr. P41/118/02/2007 (2518)
Feuerschutz LFS 30 P nach Euro-Norm prEN 15659 Zertifikat-Nr. P41/076/2009 (3302) geprüft und zertifiziert von IMP

Versicherungsschutz durch definierte Einbruchprüfung nach VdS 2450/EN 1143-1 Kl. II, privat bis € 100.000,-; gewerbl. bis € 50.000,- bei fach- und sachgemäßer Verankerung gem. beigefügter Anleitung)
Unverbindliche Richtwerte, sprechen Sie mit Ihrer Versicherung.
Zertifiziert und güteüberwacht durch VdS Köln. Korpus und Tür mehrwandig mit hochfester Spezialbetonfüllung. Türstärke 109mm mit einer 3-seitigen Verriegelung mittels Riegelbolzen sowie einem durchgehenden Hintergreifprofil an der Scharnierseite. Durch außenliegende Scharniere ergibt sich ein Türöffnungswinkel von 180°. Das eingesetzte Verschluss- und Riegelsystem schützt massiv gg. Einbruchsangriffe. Darüber hinaus wird bei einem Einbruch-Versuch eine zusätzliche Notverriegelung der Tür aktiviert. Die Schränke sind serienm. zur Bodenverankerung vorgerichtet. Die kompakte Konstruktion garantiert einen definierten Einbruchschutz gegen Angriffe mit mech. und thermisch wirkenden Einbruchwerkzeugen. (Einbruchschutz 50/80 RU). Die Verriegelung erfolgt standardmäßig über ein Riegelwerk mit einem DB-Schloss der Schlossklasse I (incl. zwei Schlüsseln). Auf Wunsch gg. Aufpreis auch mit mech. oder elektr. Zahlencode-Schlössern lieferbar. Gg. Aufpreis auch exclusive Beschläge in Aluminium, vergoldet usw. lieferbar (s. Sonderseiten) Beschläge und Scharniere 60mm vorst. Lackierung: RAL 7035 grau



41505 + 41521 + 41527
Metallbeschlag verchromt

30 Minuten Feuer-Schutz für Papier bis ca. 840°C durch Spezialbeton in den Wandungen und spez. Dichtungen.
Feuerschutz LFS 30P nach Euro-Norm prEN 15659



Kl.2 EN 1143-1



LFS 30P

Art.-Nr.	Modell	Außenmaße mm			Innenmaße mm			Türdurchgangsmasse HxB mm	Fachboden Anzahl	Ordnerzahl	Volumen Ltr.	Gewicht kg
		H	B	T	H	B	T					
41500	PARIS	514	604	400	395	488	234	380x470	1	-	46	232,0
41501	PARIS	606	636	510	487	520	344	472x502	1	6	88	316,0
41502	PARIS	806	636	510	687	520	344	672x502	2	12	124	397,0
41503	PARIS	906	636	510	787	520	344	772x502	2	12	142	435,0
41504	PARIS	1006	636	510	887	520	344	872x502	2	12	161	473,0
41505	PARIS	1206	636	510	1087	520	344	1072x502	3	18	197	552,0
41506	PARIS	1506	806	550	1387	690	384	1372x672	3	36	371	765,0
41507	PARIS	1806	806	550	1687	690	384	1672x672	4	36	452	846,0
41508	PARIS	800	700	550	681	584	384	666x566	2	14	154	446,0
41509	PARIS	1250	700	550	1131	584	384	1116x566	3	21	256	637,0
41510	PARIS	1500	700	550	1381	584	384	1366x566	3	28	313	741,0
41511	PARIS	1950	700	550	1831	584	384	1816x566	4	35	415	931,0
41512	PARIS 2 flg.	1950	950	550	1831	834	384	1816x816	4	55	592	1182,0
41513	PARIS 2 flg.	1950	1260	550	1831	1144	384	1816x1126	4	75	813	1457,0
41514	PARIS 2 flg.	1806	1486	550	1687	1370	384	1672x1352	4	72	897	1485,0
41515	PARIS	1006	836	600	887	720	434	872x702	2	18	280	527,0
41516	PARIS	1256	836	600	1137	720	434	1122x702	3	27	359	686,0
41517	PARIS	1506	836	600	1387	720	434	1372x702	3	36	437	858,0
41518	PARIS	1806	836	600	1687	720	434	1672x702	4	36	532	919,0
41519	PARIS 2 flg.	1806	1200	600	1687	1084	434	1672x1066	4	56	801	1371,0
41520	mech. Zahlenskomb.schloss, 1 Mio Verstellmöglichkeiten, anst. DB-Schloss, gg. Mehrpreis											
41521	Elektronikschloss DFS S plus (1 Master- + bis zu 99 Benutzer-Code, umstellbar, Ereignisspeicher mit bis zu 4050 Ereignissen) Mit elektronischer Revision, anst. DB-Schloss gg. Mehrpreis, Ereignisspeicher mittels Software und Kabel über Laptop auslesbar (siehe Art.-Nr. 41540)											
41522	Elektronikschloss DFS S (1 Master- + bis zu 99 Benutzer-Code, umstellbar, Ereignisspeicher mit bis zu 4050 Ereignissen) ohne Revision, anst. DB-Schloss gg. Mehrpreis, Ereignisspeicher mittels Software und Kabel über Laptop auslesbar (siehe Art.-Nr. 41540)											
41523	Innentresor 200 mm hoch mit Zylinderschloss für alle Modelle, gegen Mehrpreis											
41524	Innentresor 370 mm hoch mit Zylinderschloss für alle Modelle, gegen Mehrpreis											
41525	Fachboden für Hängeregistratur für Art. 41501- 41519											
41527	Hängeregistratur, für alle Modelle, ausziehbar auf Teleskopsch., gg. Mehrpr. (Je Hängereg.entfällt ein Fachb.)											
41528	Fachböden, für alle Modelle, ausziehbar auf Teleskopschienen, gegen Mehrpreis											
41529	Elo-Schloss Code Kombi B (Kunststoff, 1 Master +1 Benutzer, nicht auslesbar, mit Revision) anst. DB-Schloss											
41530	Fachboden, eingeschweißt bis 200 kg belastbar, gegen Mehrpreis											
41531	Einbau von EMA - Komponenten (Innenbreite verringert sich um 40mm), gg. Mehrpreis incl. KSM, Prüfsender, Schlossriegel-, Türkontakt, Verteiler, Zuleitungskabel usw.											
41532	Schlüsselhakensystem auf TV-Blech variabel in Höhe und Breite verstellbar bis zu 50 St. Haken einsetzbar (Sortiment: 20x20mm, 20x30mm, 10x40 mm Hakenlänge) Innentiefe verringert sich um 50mm Inklusive farbige Schlüsselanhänger											
41536	Einwurfssystem durch Mauerwerk mit Einwurfschacht (nur bauartähn.) (s. Mod. Hannover S.63 Skizze Rückts.) Das eingeworfene Wertpaket muss ein min. Gewicht von 0,4 kg haben											
41540	CD-ROM und Auslekabel, Programmierung von Schliess- und Sperrzeiten, Schlossauslesung (4050 Ereign.)											
41548	Aufpreis für zusätzlichen Fachboden											
41549	individuell einrichtbare Schubl. auf Teleskopsch. (Höhe: Front 100mm, Seiten- u. Rückwand 80mm) ab Mod. 41501											
41550	Elektronikschloss DFS SB (1 Master + 9 Benutzer), umstellbar, anst. DB-Schloss gg. Mehrpreis											

Grundausstattung: DB-Schloss VdS Klasse 1 mit 2 Schlüsseln (Länge 145mm), Hängegriff metall 60mm vorstehend, mit Riegelwerk, aussenliegende Bänder, Türöffnungswinkel 180°, Türanschlag rechts (Türanschlag links auf Wunsch ohne Mehrpreis), 1 Bohrung im Boden, Lackierung/Farbe: RAL 7035



30 Minuten Feuerschutz für Papier bis ca. 840°C

Baureihe "Paris" GRAD II

FARBE Außenmaße ca.: HxBxT [mm]

FARBE Innenmaße ca.: HxBxT [mm]

FARBE Lichte Türdurchgangsmaße ca.: HxBxT [mm]

Größenaufstellung mit detaillierten Angaben

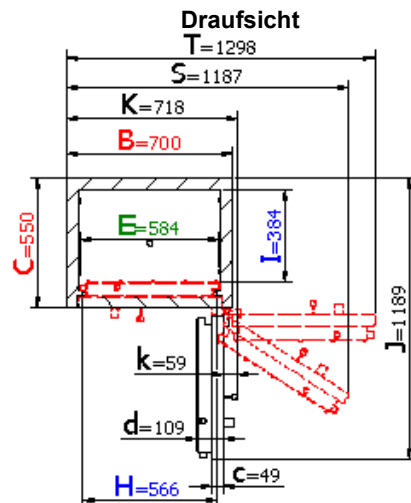
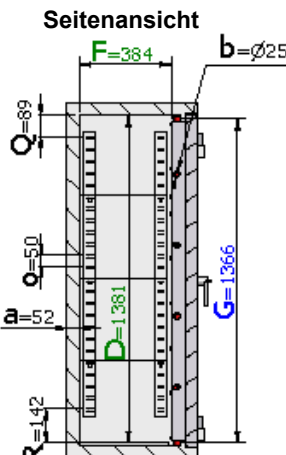
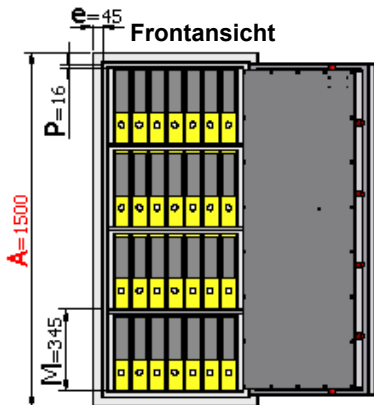
Art.-Nr.	Außenhöhe A	Außenbreite B	Außentiefe C	Innenhöhe D	Innenbreite E	Innentiefe F	lichte Türdurchgangs-Höhe G	lichte Türdurchgangs-Breite H	lichte Innen-tiefe von TV-Blech bis Rückwand I	Außentiefe Korpus + Tür bei 90° J	Außenbreite + Überstand des Schlüssel bei 90° K	Freier Abstand bis zur Kopfplatte P	Abstand von Kopfplatte bis zum letzten Raster der Trägerleisten Q	benötigte Gesamtbreite bei Türöffnungswinkel für volle Türdurchgangs-breite S	benötigte Gesamtbreite bei Türöffnungswinkel 180° T	Türverriegelung			Hinten
																Vorn	Abstand mm	Ober/ unten	
41500	514	604	400	395	488	234	380	470	234	943	622	50	53	1010	1106	2	200	1/1	Hintergriffprofil
41501	606	636	510	487	520	344	472	502	344	1085	654	142	95	1069	1170	2	200	1/1	
41502	806	636	510	687	520	344	672	502	344	1085	654	22	95	1069	1170	2	300	1/1	
41503	906	636	510	787	520	344	772	502	344	1085	654	92	95	1069	1170	3	200	1/1	
41504	1006	636	510	887	520	344	872	502	344	1085	654	192	95	1069	1170	3	300	1/1	
41505	1206	636	510	1087	520	344	1072	502	344	1085	654	72	95	1069	1170	4	300	1/1	
41506	1506	806	550	1387	690	384	1372	672	384	1295	824	22	95	1382	1510	4	300	1/1	
41507	1806	806	550	1687	690	384	1672	672	384	1295	824	292	45	1382	1510	4	300	1/1	
41508	800	700	550	681	584	384	666	566	384	1189	718	16	89	1187	1298	2	300	1/1	
41509	1250	700	550	1131	584	384	1116	566	384	1189	718	86	89	1187	1298	4	300	1/1	
41510	1500	700	550	1381	584	384	1366	566	384	1189	718	16	89	1187	1298	4	300	1/1	
41511	1950	700	550	1831	584	384	1816	566	384	1189	718	116	89	1187	1298	4	300	1/1	
41512	1950	950	550	1831	834	384	1816	816	384	1011	968	116	89	1626	1811	4	300	je1/1	
41513	1950	1260	550	1831	1144	384	1816	1126	384	1166	1278	116	89	2196	2431	4	300	je1/1	
41514	1806	1486	550	1687	1370	384	1672	1352	384	1279	1504	292	95	2611	2883	4	300	je1/1	
41515	1006	836	600	887	720	434	872	702	434	1375	854	192	145	1437	1570	3	300	1/1	
41516	1256	836	600	1137	720	434	1122	702	434	1375	854	92	95	1437	1570	4	300	1/1	
41517	1506	836	600	1387	720	434	1372	702	434	1375	854	22	145	1437	1570	4	300	1/1	
41518	1806	836	600	1687	720	434	1672	702	434	1375	854	292	45	1437	1570	4	300	1/1	
41519	1806	1200	600	1687	1084	434	1672	1066	434	1186	1218	292	95	2085	2311	4	300	je1/1	

Belastung (in kN 1kN=100kg)

Art.-Nr.	41500	41501	41502	41503	41504	41505	41506	41507	41508	41509
Gewicht	232kg	316kg	397kg	435kg	473kg	552kg	747kg	846kg	446kg	637kg
Aufstellfläche	0,2m²	0,3m²	0,3m²	0,3m²	0,3m²	0,3m²	0,4m²	0,4m²	0,4m²	0,4m²
Belastung	9,6kN/m²	9,7kN/m²	12,2kN/m²	13,4kN/m²	14,6kN/m²	17,0kN/m²	16,9kN/m²	19,1kN/m²	11,6kN/m²	16,5kN/m²

Art.-Nr.	41510	41511	41512	41513	41514	41515	41516	41517	41518	41519
Gewicht	741kg	931kg	1182kg	1457kg	1485kg	527kg	686kg	858kg	919kg	1371kg
Aufstellfläche	0,4m²	0,4m²	0,5m²	0,7m²	0,8m²	0,5m²	0,5m²	0,5m²	0,5m²	0,7m²
Belastung	19,2kN/m²	24,2kN/m²	22,6kN/m²	21,0kN/m²	18,2kN/m²	10,5kN/m²	13,7kN/m²	17,1kN/m²	18,3kN/m²	19,0kN/m²

Art.-Nr. 41510



Legende

Wand-stärke	Bolzen-durch-messer	Stärke der Tür-blatt-aufkantung	Gesamt-Türstärke	Rahmen-stärke	Vorstand des Besch-lages bzw. Schlüssels	Raster-abstand der Träger-leiste	Abstand vom Boden bis zum ersten Fachboden in mm	Abstand vom Boden bis zum ersten Raster der Träger-leisten in mm
a	b	c	d	e	k	o	M	R

Gewichts, Farb- und Maßangaben sind unverbindlich. Irrtum, Gewichts-, Maß- und Farbveränderungen vorbehalten. Geringe Gewichts-, Farb- und Maßabweichungen sind produktionsbedingt. Technische Änderungen vorbehalten. Tresore evtl. kopplastig, bei Inbetriebnahme entsprechende Sorgfalt gem. Einbauanleitung walten lassen.

Baureihe "Paris" GRAD II



KI.2 EN 1143-1



LFS 30P

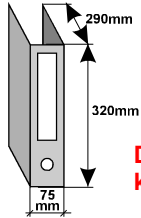
30 Minuten Feuerschutz
für Papier bis ca. 840°C

FARBE Außenmaße ca.: HxBxT [mm]

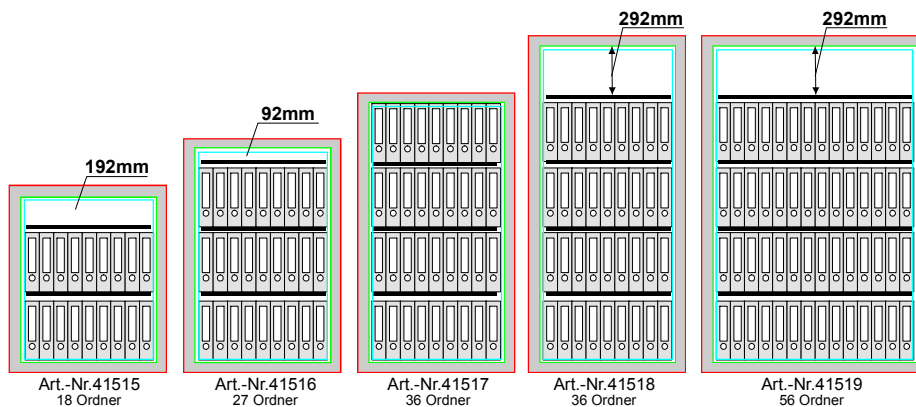
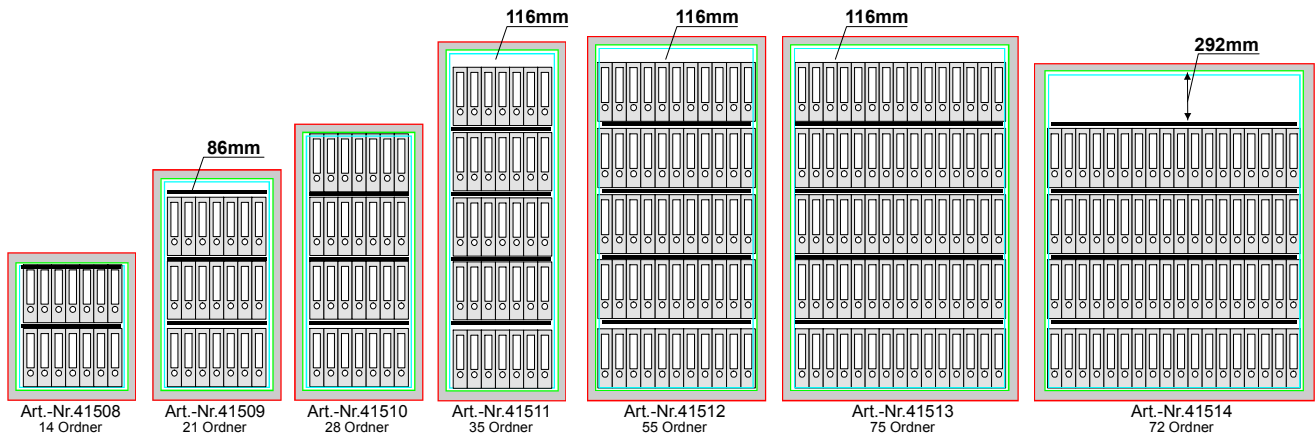
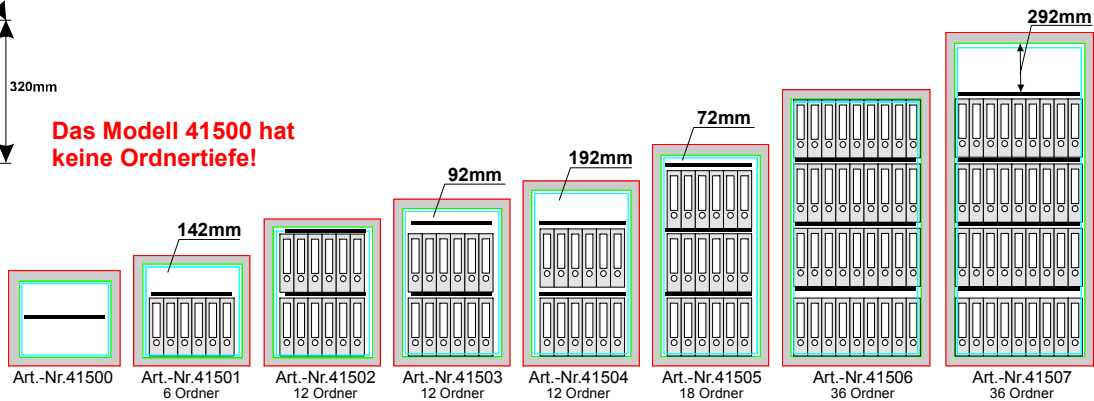
FARBE Innenmaße ca.: HxBxT [mm]

FARBE Lichte Türdurchgangsmaße ca.: HxBxT [mm]

Ordneranzahl



Das Modell 41500 hat
keine Ordnertiefe!



Baureihe "Paris" GRAD II



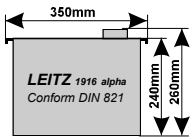
30 Minuten Feuerschutz
für Papier bis ca. 840°C

FARBE Außenmaße ca.: HxBxT [mm]

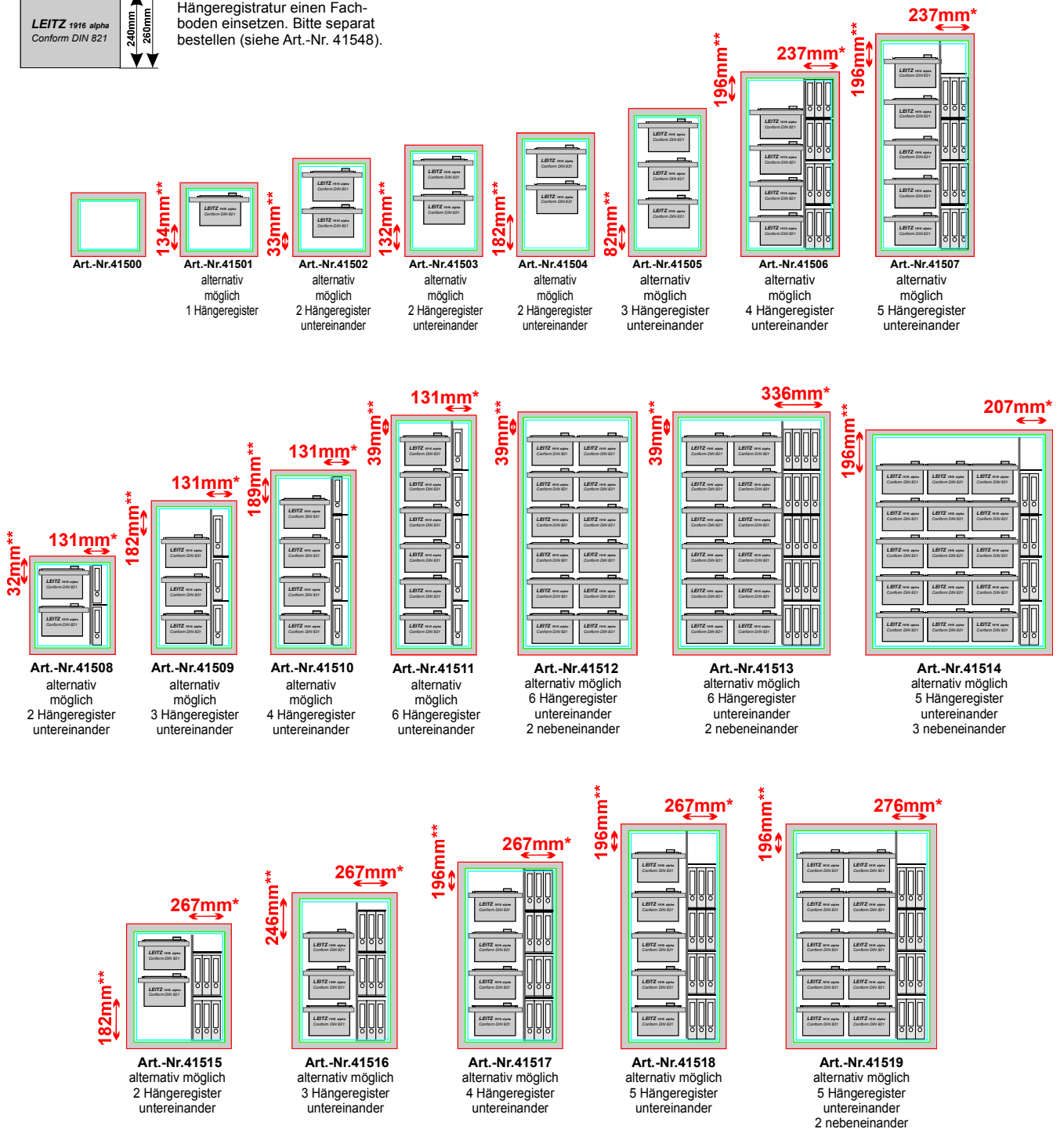
FARBE Innenmaße ca.: HxBxT [mm]

FARBE Lichte Türdurchgangsmaße ca.: HxBxT [mm]

Registereinteilung



Um die Resthöhe zu nutzen, kann man über bzw. unter der Hängeregistratur einen Fachboden einsetzen. Bitte separat bestellen (siehe Art.-Nr. 41548).



*Neben der Einrichtungsmöglichkeit mit Hängeregistratur bieten wir Ihnen selbstverständlich auf Wunsch (wie abgebildet) die Alternative, die Modelle 41506 bis 41511 und 41513 bis 41519 zusätzlich mit einer Trennwand und verstellbaren Fachböden auszustatten (auf Anfrage gegen Mehrpreis).

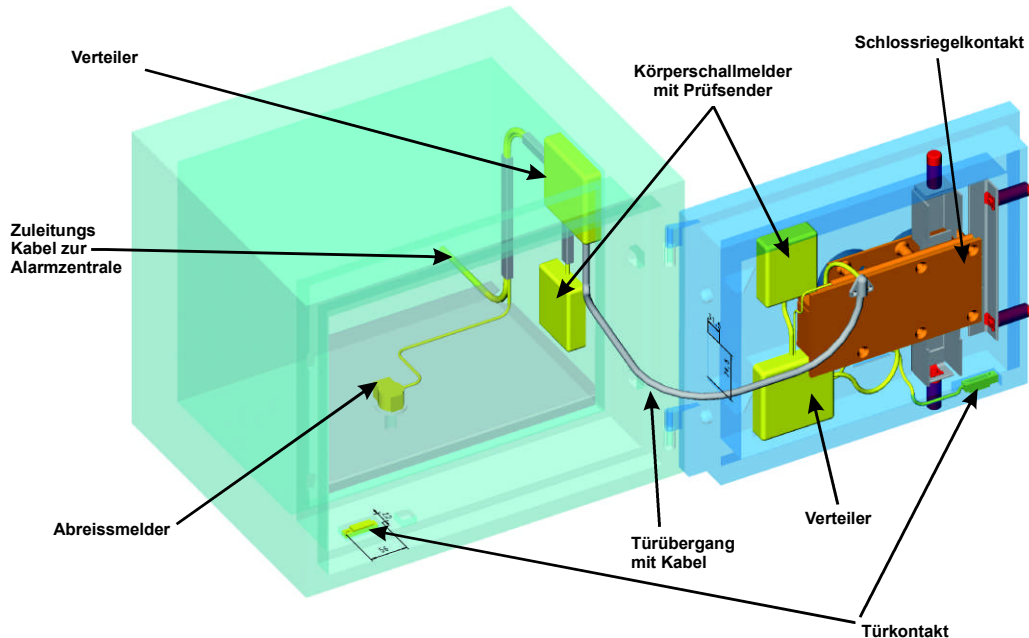
**nutzbarer Restraum über bzw. unter der Hängeregistratur



30 Minuten Feuerschutz
für Papier bis ca. 840°C



EMA - Komplettsatz - siehe Abbildung (auch in Einzelpositionen lieferbar - siehe unten)



Bestandteile (auch einzeln erhältlich)

Körperschallmelder	Art.-Nr. 81000	Zuleitungskabel	Art.-Nr. 35352514
Prüfsender	Art.-Nr. 81001	(5m über alles)	
Abreissmelder	Art.-Nr. 81010	KSM - Kabel	Art.-Nr. 35352516
Schlossriegelkontakt	Art.-Nr. 81015	Türübergang	Art.-Nr. 35352515
Türkontakt	Art.-Nr. 81021	mit Kabel	
Verteiler	Art.-Nr. 81022		


Siehe auch Seite 110
Vorder- u. Rückseite

Bei Anschluss an Einbruchmeldeanlage verdoppelt sich der Versicherungsschutz



Wertschutzschrank mit Sondereinrichtung für Hotel im Portier-Bereich mit Wertfach-Einrichtung mit Elektronikschlössern für Hotelgäste - hier Fronten mit Edelstahlfolie gebürstet beklebt, offene Fächer zur Unterbringung diverser Akten des Bürobereiches sowie separates Fach auf Innentür mit Ersatzschlüsseln zu den Hotelzimmern.

weitere Modelle aus unser umfangreichen Produktpalette



EN 1143-1 Klasse II mit Hochglanzlackierung, Schmuckeinsatz aus Holz Katalogseite 101-A Prospekte und Preise auf Anfrage



Schleusenwertschutzschränke nach EN 1143-1 Klasse II Katalogseite 102 Prospekte und Preise auf Anfrage



Wertschutzschränke mit Einschwenktüren nach EN 1143-1 Kl. II - hier mit Schubladen auf Teleskopschienen verschließbar über PHZ Schwenktür hier mit Elo-Schloss (s, Katalogseite103) Prospekte und Preise auf Anfrage



Wertschutzschrank EN 1143-1 Klasse II mit Feuersicherheit LFS30P 30 Minuten Feuerschutz bis 840°C für Papier nach prEN 15659 hier zur Unterbringung von Papieren (Kfz-Briefen und Fahrzeugschlüsseln). Katalogseite 28 Prospekte und Preise auf Anfrage