

**Wertschutzschranke massive Ausführung
Modelle "Ingolstadt"**

Klasse 0 nach PN-EN 1143-1:2006,
Zertifikat-Nr. P41/246/2008 (2958), geprüft und zertifiziert von IMP

Versicherungsschutz: privat bis € 40.000,- gewerblich bis € 10.000,-
Unverbindliche Richtwerte, sprechen Sie mit Ihrer Versicherung.

Allseitig mehrwandiger Korpus. Tür mehrwandig 76 mm stark mit 12 mm massivem Türblatt. Durch die vierseitige Verriegelung mit Doppelbartsicherheitsschloss (incl. zwei Schlüsseln) optimal gesichert. Aussen liegende Bänder (25mm vorstehend) ermöglichen die Türöffnung bis 180°. Serienmässig sind die Modelle «INGOLSTADT» zur Bodenverankerung vorgerichtet. Lackierung: RAL 7035 grau



Art. 39372 mit
Art. 39389 Elo-Schloss
mit mech. Revision
gg. Mehrpreis



Art. 39367 mit
Art. 39383 Innentresor
gg. Mehrpreis

Sonder- Maße u. Ausführungen gg. Mehrpreis lieferbar -

Art.-Nr.	Modell	Außenmaße mm			Innenmaße mm			Fachboden Anzahl	Ordnerzahl	Volumen ca. Ltr.	Gewicht kg
		H	B	T	H	B	T				
39360	Ingolstadt	336	396	250	245	308	140	1	-	10	47,0
39361	Ingolstadt	336	496	300	245	408	190	1	-	19	62,0
39362	Ingolstadt	336	496	410	245	408	300	1	3 quer	30	73,0
39363	Ingolstadt	436	496	410	345	408	300	1	5	42	87,0
39364	Ingolstadt	536	496	410	445	408	300	1	5	54	102,0
39365	Ingolstadt	636	496	410	545	408	300	2	5	66	115,0
39366	Ingolstadt	736	496	410	645	408	300	2	5	79	128,0
39367	Ingolstadt	836	496	410	745	408	300	2	10	91	142,0
39368	Ingolstadt	1036	496	410	945	408	300	2	10	115	169,0
39369	Ingolstadt	1036	496	500	945	408	390	2	10	150	186,0
39370	Ingolstadt	1236	496	410	1145	408	300	2	15	140	195,0
39371	Ingolstadt	1236	496	500	1145	408	390	2	15	182	215,0
39372	Ingolstadt	736	736	560	645	648	450	2	8	188	201,0
39373	Ingolstadt	836	736	560	745	648	450	2	16	217	220,0
39374	Ingolstadt	1036	736	560	945	648	450	2	16	275	259,0
39375	Ingolstadt	1236	736	560	1145	648	450	2	24	333	297,0
39376	Ingolstadt	1536	736	560	1445	648	450	3	32	420	354,0
39377	Ingolstadt	1836	736	560	1745	648	450	4	40	508	419,0
39380	mech. Zahlenkomb.schloss (1 Mio Verstellmöglichkeiten), anst. DB-Schloss, gg. Mehrpreis										
39381	Elektronikschloss DFS S plus (1 Master- + bis zu 99 Benutzer-Code, umstellbar, Ereignisspeicher mit bis zu 4050 Ereignissen), mit elektr. Revision, anst. DB-Schloss gg. Mehrpr. ab Art.-Nr. 39364, Ereignisspeicher mittels Software u. Kabel über Laptop auslesbar, (siehe Art. 39394)										
39382	Elektronikschloss DFS S (1 Master- + bis zu 99 Benutzer-Code, umstellbar, Ereignisspeicher mit bis zu 4050 Ereignissen) ohne Revision, anst. DB-Schloss gg. Mehrpr. ab Art.-Nr. 39364, Ereignisspeicher mittels Software u. Kabel üb. Laptop auslesbar, (siehe Art. 39394)										
39383	Innentresor, Höhe 200 mm mit Zylinderschloss für Art.-Nr.: 39365 bis 39371, gegen Mehrpreis										
39384	Innentresor, Höhe 200 mm mit Zylinderschloss für Art.-Nr.: 39372 bis 39377, gegen Mehrpreis										
39385	Innentresor, Ordnerhöhe mit Zylinderschloss, für Art.-Nr.: 39376 bis 39377, gegen Mehrpreis										
39387	Hängeregistratur, auf Teleskopschienen ab Modell 39362 (je Hängereg. entfällt ein Fachboden)										
39388	Fachböden, auf Teleskopschienen ab Modell 39362										
39389	Elektronikschloss, mit mechanischer Revision (WK 7216 - 303 mit Schlüssel), anst. DB-Schloss, gg. Mehrpreis										
39390	Fachboden eingeschweißt bis 200 kg belastbar, gegen Mehrpreis										
39391	Schlüsselhakensystem auf TV-Blech variabel in Höhe und Breite verstellbar bis zu 100 St. Haken einsetzbar (Sort.: 40x20mm, 40x30mm, 20x40mm Hakenlänge) für Art.-Nr. 39372 - 39375 Innentiefe verringert sich um 50mm										
39392	Schlüsselhakensystem auf TV-Blech variabel in Höhe und Breite verstellbar bis zu 150 St. Haken einsetzbar (Sort.: 60x20mm, 60x30mm, 30x40 mm Hakenlänge) für Art.-Nr. 39376 - 39377 Innentiefe verringert sich um 50mm										
39393	Schlüsselanhänger 5 Farben (rot, blau, schwarz, grün, gelb) VE 10 Stück je Farbe, gg. Mehrpreis je VE										
39394	CD-ROM und Auslese kabel, Programmierung von Schliess- und Sperrzeiten, Schlossauslesung 4050 Ereign.										
39395	individuell einrichtb. Schubl. auf Teleskopsch. (Höhe: Front 100mm, Seiten- u. Rückwand 80mm) ab Modell 39369										
39396	Elektronikschloss DFS SB (1 Master + 9 Benutzer), umstellbar, anst. DB-Schloss gg. Mehrpreis										

Gewichts-, Farb- und Maßangaben sind unverbindlich. Irrtum, Gewichts-, Maß- und Farbveränderungen vorbehalten. Geringe Gewichts-, Farb- und Maßabweichungen sind produktionsbedingt. Technische Änderungen vorbehalten. Tresore evtl. kopflastig, bei Inbetriebnahme entsprechende Sorgfalt gem. Einbauanleitung walten lassen.

Modelle Ingolstadt
 Grundausrüstung Schloss/Schlüssel St./Länge: DB-Schloss VdS Kl.1/ 2/ 95mm
 Bohrungen: 2 Stück im Boden

Klappgriff Kunststoff schwarz
 12mm vorstehend, mit Riegelwerk
 Lackierung/Farbe: RAL 7035

Baureihe "Ingolstadt" Klasse 0 nach PN-EN1143-1:2006

FARBE Außenmaße ca.: HxBxT [mm]

FARBE Innenmaße ca.: HxBxT [mm]

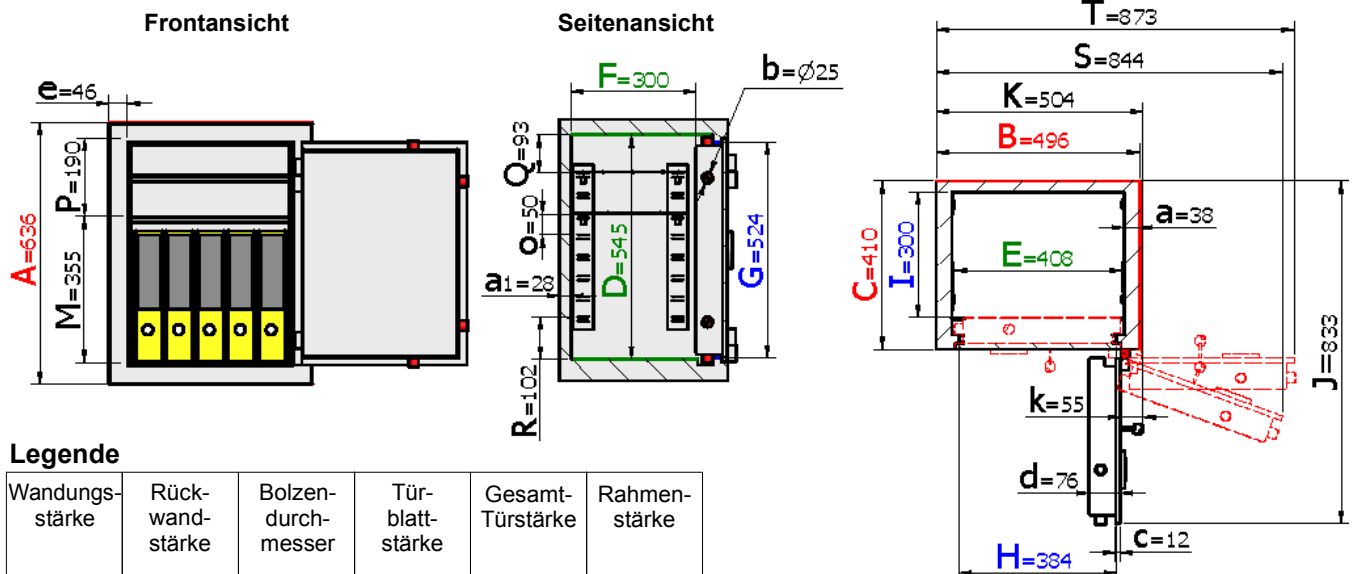
FARBE Lichte Türdurchgangsmaße ca.: HxBxT [mm]

Größenaufstellung mit detaillierten Angaben

Art.-Nr.	Außenhöhe A	Außenbreite B	Außentiefe C	Innenhöhe D	Innenbreite E	Innentiefe F	lichte Türdurchgangs-Höhe in mm G	lichte Türdurchgangs-Breite in mm H	lichte Innentiefe von TV-Blech bis Rückwand in mm I	Außentiefe Korpus + Tür bei 90° in mm J	Außenbreite + Überstand des Schließes bei 90° in mm K	Freier Abstand bis zur Kopfplatte in mm P	Abstand vom Boden bis zum ersten Raster der Trägerleisten in mm R	benötigte Gesamtbreite bei Türöffnungswinkel für volle Türdurchgangsweite S	benötigte Gesamtbreite bei Türöffnungswinkel 180° T	Türverriegelung			Hinten	
																Bolzen / Zahl				
																	Vorn	Abstand mm	Oben/ unten	
39360	336	396	250	245	308	140	224	284	140	573	404	-	102	650	673	2	100	1/1		
39361	336	496	300	245	408	190	224	384	190	723	504	-	102	844	873	2	100	1/1		
39362	336	496	410	245	408	300	224	384	300	833	504	-	102	844	873	2	100	1/1		
39363	436	496	410	345	408	300	324	384	300	833	504	25	102	844	873	2	200	1/1		
39364	536	496	410	445	408	300	424	384	300	833	504	90	102	844	873	2	200	1/1		
39365	636	496	410	545	408	300	524	384	300	833	504	190	102	844	873	2	350	1/1		
39366	736	496	410	645	408	300	624	384	300	833	504	290	102	844	873	2	350	1/1		
39367	836	496	410	745	408	300	724	384	300	833	504	40	102	844	873	2	350	1/1		
39368	1036	496	410	945	408	300	924	384	300	833	504	240	152	844	873	3	350	1/1		
39369	1036	496	500	945	408	390	924	384	390	923	504	240	152	844	873	3	350	1/1		
39370	1236	496	410	1145	408	300	1124	384	300	833	504	120	152	844	873	3	350	1/1		
39371	1236	496	500	1145	408	390	1124	384	390	923	504	120	152	844	873	3	350	1/1		
39372	736	736	560	645	648	450	624	624	450	1223	744	290	102	1309	1353	2	350	1/1		
39373	836	736	560	745	648	450	724	624	450	1223	744	40	102	1309	1353	2	350	1/1		
39374	1036	736	560	945	648	450	924	624	450	1223	744	240	152	1309	1353	3	350	1/1		
39375	1236	736	560	1145	648	450	1124	624	450	1223	744	120	152	1309	1353	3	350	1/1		
39376	1536	736	560	1445	648	450	1424	624	450	1223	744	70	152	1309	1353	3	350	1/1		
39377	1836	736	560	1745	648	450	1724	624	450	1223	744	20	152	1309	1353	3	350	1/1		

Hintergreifprofil

Art.-Nr. 39365



Legende

Wandungsstärke	Rückwandstärke	Bolzendurchmesser	Türblattstärke	Gesamt-Türstärke	Rahmenstärke
a	a1	b	c	d	e

Vorstand des Beschlages bzw. Schlüssels	Rasterabstand der Trägerleiste	Abstand vom Boden bis zum ersten Fachboden in mm	Abstand von Kopfplatte bis zum letzten Raster der Trägerleisten in mm
k	o	M	q

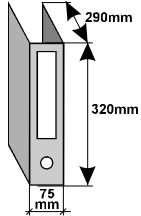
Baureihe "Ingolstadt" Klasse 0 nach PN-EN1143-1:2006

FARBE Außenmaße ca.: HxBxT [mm]


FARBE Innenmaße ca.: HxBxT [mm]

FARBE Lichte Türdurchgangsmaße ca.: HxBxT [mm]

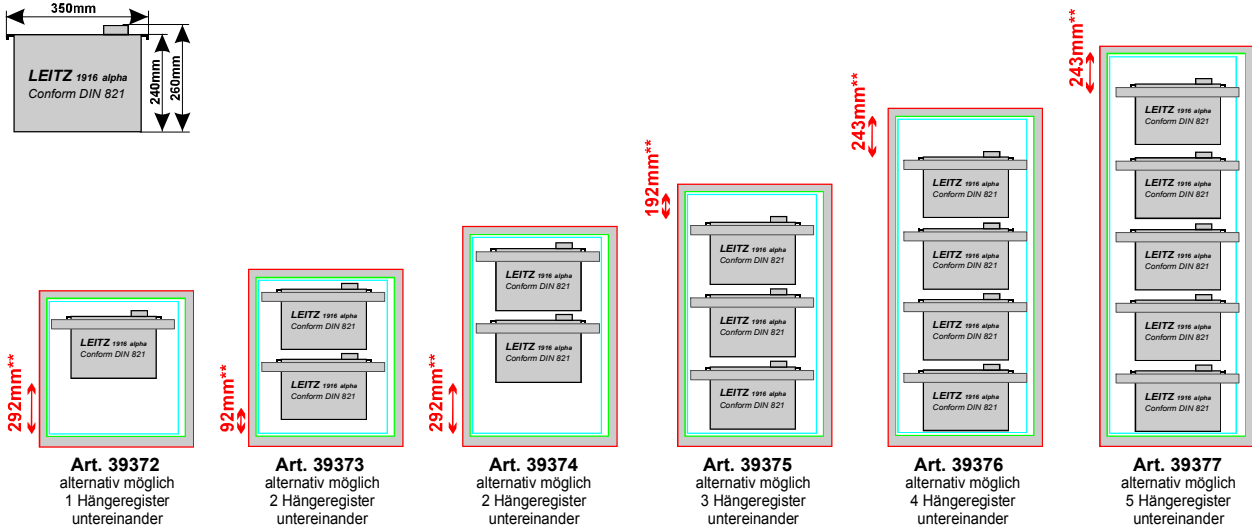
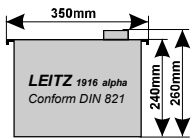
Ordneranzahl



Die nicht abgebildeten Modelle haben keine Ordnertiefe.




Registereinteilung



** nutzbarer Restraum über bzw. unter der Hängeregistratur



**Art. 39370
+ Art. 39387 + Art. 39388**



**Klappgriff DB Kunst-
stoff schwarz (Stand.)
12mm vorstehend**



**Art.-Nr. 35920
12mm vorstehend**



**Art.-Nr. 35921 + 35922
12mm vorstehend**