



S1 EN 14450

Sicherheitschränke Modelle "Hagen"

Sicherheitsstufe S1 nach VdS 2862 EN 14450-2002



Feuerhemmend

Versicherungsschutz bis 2.500,- € (Unverbindliche Richtwerte, sprechen Sie mit Ihrer Versicherung.) Sicherheitsstufe S 1 nach VdS 2862 Widerstand 200 SU (Security Units) Schutz gegen Wegnahme. Korpus einwandig 3 mm stark. Tür doppelwandig ca. 52 mm stark mit umlaufendem Feuerfalz mit Riegelwerk 3-seitig sperrend, Türblatt 6 mm stark. Serienmäßig mit zwei Bohrungen im Boden zur Verankerung inkl. Befestigungsmaterial. Verriegelung über Doppelbartsicherheitsschloss der VdS Klasse I (incl. zwei Schlüsseln). Lackierung: RAL 7035 grau Achtung: Schränke sind kopflastig und müssen gemäß beigefügter Anleitung verankert werden !



Art.-Nr. 39307

**Sonder- Maße u. Ausführungen gg. Mehrpreis lieferbar - Berechnungsgrundlage s. Kundenkonditionen !
Leistungsmerkmale mech. Zahlen- und Elektronikschlösser s. Sonderseiten Schlösser und Beschläge !**

Art.-Nr.	Modell	Außenmaße mm			Innenmaße mm			Türdurchgangsmaße mm	Fachböden	Volumen ca. Ltr.	Gewicht kg
		H	B	T	H	B	T				
39301	HAGEN	330	330	250	324	312	185	240x196	1	19	20,0
39302	HAGEN	430	330	250	424	312	185	340x196	1	24	25,5
39303	HAGEN	280	450	365	274	432	300	190x316	1	36	31,0
39304	HAGEN	350	450	365	344	432	300	260x316	1	45	33,0
39305	HAGEN	450	500	365	444	482	300	360x366	1	64	38,5
39306	HAGEN	700	500	365	694	482	300	610x366	1	100	55,0
39307	HAGEN	900	500	365	894	482	300	810x366	2	129	70,0
39308	HAGEN	1200	500	365	1194	482	300	1110x366	3	173	90,0
39309	HAGEN	1500	500	365	1494	482	300	1410x366	3	216	95,0
39310	HAGEN	800	750	500	794	732	435	710x616	2	253	98,0
39311	HAGEN	1000	750	500	994	732	435	910x616	2	317	112,0
39312	HAGEN	1300	750	500	1294	732	435	1210x616	3	412	130,0
39313	HAGEN	1600	750	500	1594	732	435	1510x616	3	508	150,0
39314	HAGEN	1950	750	500	1944	732	435	1860x616	4	619	210,0
39315	HAGEN	1950	950	500	1944	932	435	1860x816	4	788	271,0
39316	HAGEN 2-flg.	1000	1000	500	994	982	435	910x819	2	425	156,0
39317	HAGEN 2-flg.	1500	1000	500	1494	982	435	1410x819	3	638	199,0
39318	HAGEN 2-flg.	1800	1000	500	1794	982	435	1710x819	3	766	232,0
39319	HAGEN 2-flg.	1950	1000	500	1944	982	435	1860x819	4	830	249,0
39320	HAGEN 2-flg.	1200	1260	500	1194	1242	435	1110x1079	3	645	201,0
39321	HAGEN 2-flg.	1950	1260	500	1944	1242	435	1860x1079	4	1050	304,0
39322	mech. Zahlenkomb.schloss, 1 Mio Verstellmöglichkeiten anst. DB-Schloss, gg. Mehrpreis										
39323	Elektronikschloss DFS S plus (1 Master- + bis zu 99 Benutzer-Code, umstellbar, Ereignisspeicher mit bis zu 4050 Ereignissen) 12mm vorst. Mit elektronischer Revision, anst. DB-Schloss gg. Mehrpreis, Ereignisspeicher mittels Software und Kabel über Laptop auslesbar (siehe Art.Nr. 39333)										
39324	Elektronikschloss DFS S (1 Master- + bis zu 99 Benutzer-Code, umstellbar, Ereignisspeicher mit bis zu 4050 Ereignissen) 12mm vorstehend, ohne Revision, anst. DB-Schloss gg. Mehrpreis, Ereignisspeicher mittels Software u. Kabel über Laptop auslesbar (siehe Art.39333)										
39325	Innentresor 200 mm hoch mit Zyl.-Schloss ab Art.-Nr. 39306, gegen Mehrpreis										
39326	Innentresor 370 mm hoch mit Zyl.-Schloss ab Art.-Nr. 39307-39315, gegen Mehrpreis										
39327	Hängeregistratur ausziehbar auf Teleskopschienen ab Art.-Nr. 39310, gg. Mehrpr., je Hängereg. entfällt ein Fachb.										
39328	Fachboden ausziehbar auf Teleskopschienen ab Art.-Nr. 39306, gegen Mehrpreis										
39329	Schlüsselhakensystem auf TV-Blech variabel in Höhe und Breite verstellbar bis zu 50 St. Haken einsetzbar (Sort.: 20x20mm, 20x30mm, 10x40mm Hakenlänge) f. Art. 39305-39307+39310 Innentiefe verringert sich um 50mm										
39330	Schlüsselhakensystem auf TV-Blech variabel in Höhe und Breite verstellbar bis zu 100 St. Haken einsetzbar (Sort.: 40x20mm, 40x30mm, 20x40mm Hakenlänge) f. Art. 39308-39309, 39311-39312 Innentiefe verr. sich um 50mm										
39331	Schlüsselhakensystem auf TV-Blech variabel in Höhe und Breite verstellbar bis zu 150 St. Haken einsetzbar (Sort.: 60x20mm, 60x30mm, 30x40mm Hakenlänge) für Art.-Nr. 39313-39321 Innentiefe verringert sich um 50mm										
39332	Schlüsselanhänger 5 Farben (rot, blau, schwarz, grün, gelb) VE 10 Stück je Farbe, gg. Mehrpreis je VE										
39333	CD-ROM und Auslese kabel, Programmierung von Schliess- und Sperrzeiten, Schlossauslesung (4050 Ereign.)										
39334	Aufpreis für zusätzlichen Fachboden										
39335	individuell einrichtb. Schubl. auf Teleskopsch. (Höhe: Front 100mm, Seiten- u. Rückwand 80mm) ab Mod. 39310										
39336	Innentresor 370mm hoch mit Mitteltrennw., mit Zyl.-Schlössern versch. schliess., für Art. 39316-39321										
39337	Elektronikschloss DFS SB (1 Master + 9 Benutzer), umstellbar, anst. DB-Schloss gg. Mehrpreis										

Gewichts, Farb- und Maßangaben sind unverbindlich. Irrtum, Gewichts-, Maß- und Farbveränderungen vorbehalten. Geringe Gewichts-, Farb- und Maßabweichungen sind produktionsbedingt. Technische Änderungen vorbehalten. Tresore evtl. kopflastig, bei Inbetriebnahme entsprechende Sorgfalt gem. Einbauanleitung walten lassen.

Modelle Hagen
Grundausrüstung Schloss/Schlüssel St./Länge: DB-Schloss VdS Kl.1/ 2/ 95mm
 Bohrungen: 2 Stück im Boden

Klappgriff Kunststoff schwarz
 12mm vorstehend, mit Riegelwerk
 Lackierung/Farbe: RAL 7035

Baureihe "HAGEN" STUFE S1

FARBE Außenmaße ca.: HxBxT [mm]

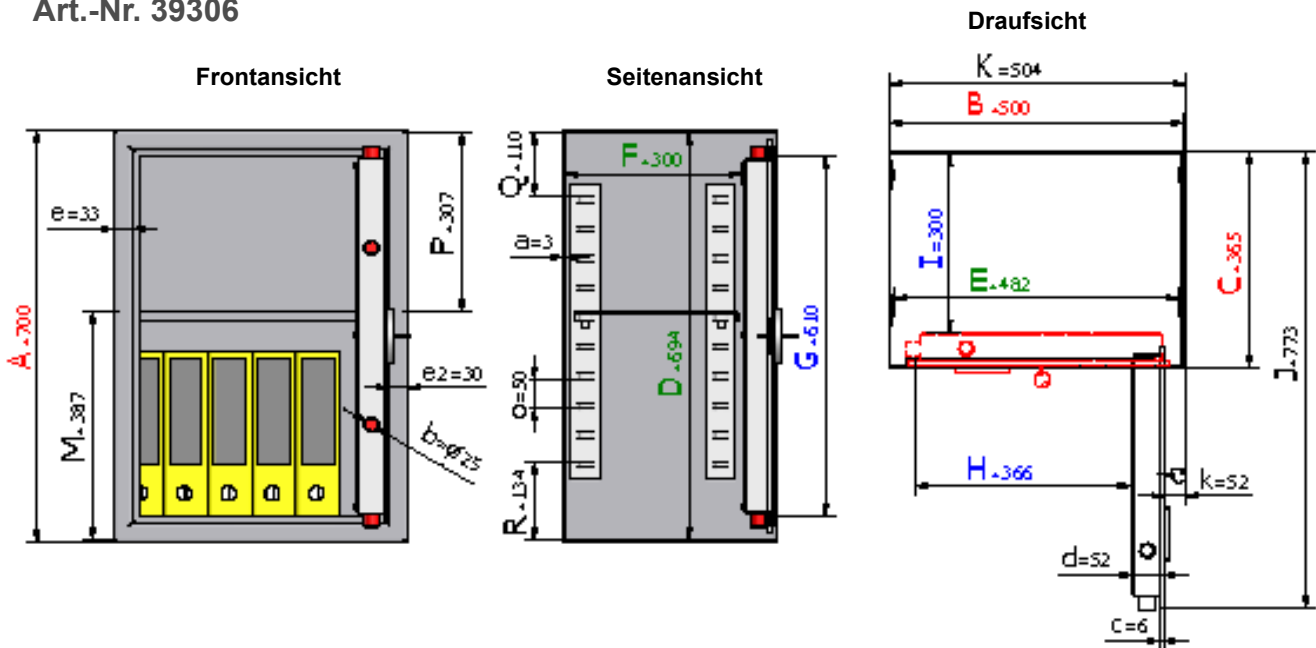
FARBE Innenmaße ca.: HxBxT [mm]

FARBE Lichte Türdurchgangsmaße ca.: HxBxT [mm]

Größenaufstellung mit detaillierten Angaben

Art.-Nr.	Außenhöhe	Außenbreite	Außentiefe	Innenhöhe	Innenbreite	Innentiefe	G	lichte Türdurchgangs-Breite in mm	lichte Innentiefe von TV-Blech bis Rückwand in mm	Außentiefe Korpus + Tür bei 90° in mm	Außenbreite + Überstand des Schlüssel bei 90° in mm	Abstand vom Boden bis zum ersten Fachboden in mm	Freier Abstand bis zur Kopfplatte in mm	Türverriegelung			Hintergriffprofil
														Bolzen / Zahl			
	A	B	C	D	E	F		H	I	J	K	M	P	Vorn	Abstand mm	Oben/unten	
39301	330	330	250	324	312	185	240	196	185	488	334	147	177	2	100	1/1	
39302	430	330	250	424	312	185	340	196	185	488	334	-	104	2	100	1/1	
39303	280	450	365	274	432	300	190	316	300	723	454	127	127	2	100	1/1	
39304	350	450	365	344	432	300	260	316	300	723	454	157	185	2	100	1/1	
39305	450	500	365	444	482	300	360	366	300	773	504	-	124	2	100	1/1	
39306	700	500	365	694	482	300	610	366	300	773	504	387	307	2	300	1/1	
39307	900	500	365	894	482	300	810	366	300	773	504	387	157	2	300	1/1	
39308	1200	500	365	1194	482	300	1110	366	300	773	504	387	137	4	300	1/1	
39309	1500	500	365	1494	482	300	1410	366	300	773	504	387	85	4	300	1/1	
39310	800	750	500	794	732	435	710	616	435	1158	754	387	85	2	300	1/1	
39311	1000	750	500	994	732	435	910	616	435	1158	754	387	257	2	300	1/1	
39312	1300	750	500	1294	732	435	1210	616	435	1158	754	387	217	4	300	1/1	
39313	1600	750	500	1594	732	435	1510	616	435	1158	754	387	185	4	300	2/2	
39314	1950	750	500	1944	732	435	1860	616	435	1158	754	387	185	4	300	2/2	
39315	1950	950	500	1944	932	435	1860	816	435	1358	954	387	185	4	300	2/2	
39316	1000	1000	500	994	982	435	910	819	435	955	1004	387	257	3	300	3/3	
39317	1500	1000	500	1494	982	435	1410	819	435	955	1004	387	87	4	300	3/3	
39318	1800	1000	500	1794	982	435	1710	819	435	955	1004	387	387	4	300	3/3	
39319	1950	1000	500	1944	982	435	1860	819	435	955	1004	387	187	4	300	3/3	
39320	1200	1260	500	1194	1242	435	1110	1079	435	955	1264	387	137	4	300	3/3	
39321	1950	1260	500	1944	1242	435	1860	1079	435	955	1264	387	187	4	300	3/3	

Art.-Nr. 39306



Legende

Wandungsstärke	Bolzendurchmesser	Türblattstärke	Gesamt-Türstärke	Rahmenstärke	Rechte Rahmenstärke	Vorstand des Beschlages bzw. Schlüssels	Rasterabstand der Trägerleiste	Abstand von Kopfplatte bis zum letzten Raster der Trägerleisten in mm	Abstand vom Boden bis zum ersten Raster der Trägerleisten in mm
a	b	c	d	e	e2	k	o	q	r

Gewichts, Farb- und Maßangaben sind unverbindlich. Irrtum, Gewichts-, Maß- und Farbveränderungen vorbehalten. Geringe Gewichts-, Farb- und Maßabweichungen sind produktionsbedingt. Technische Änderungen vorbehalten. Tresore evtl. kopflastig, bei Inbetriebnahme entsprechende Sorgfalt gem. Einbauanleitung walten lassen.

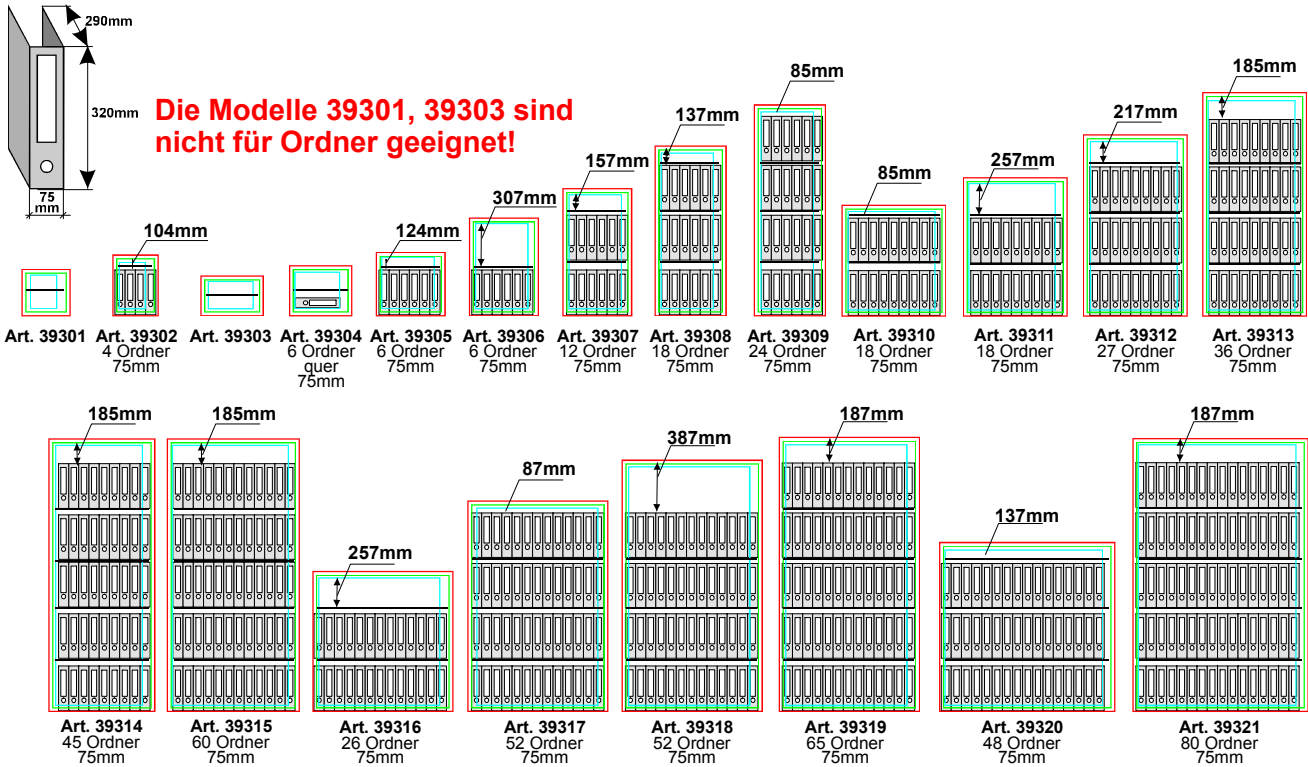
Baureihe "HAGEN" STUFE S1

FARBE Außenmaße ca.: HxBxT [mm]

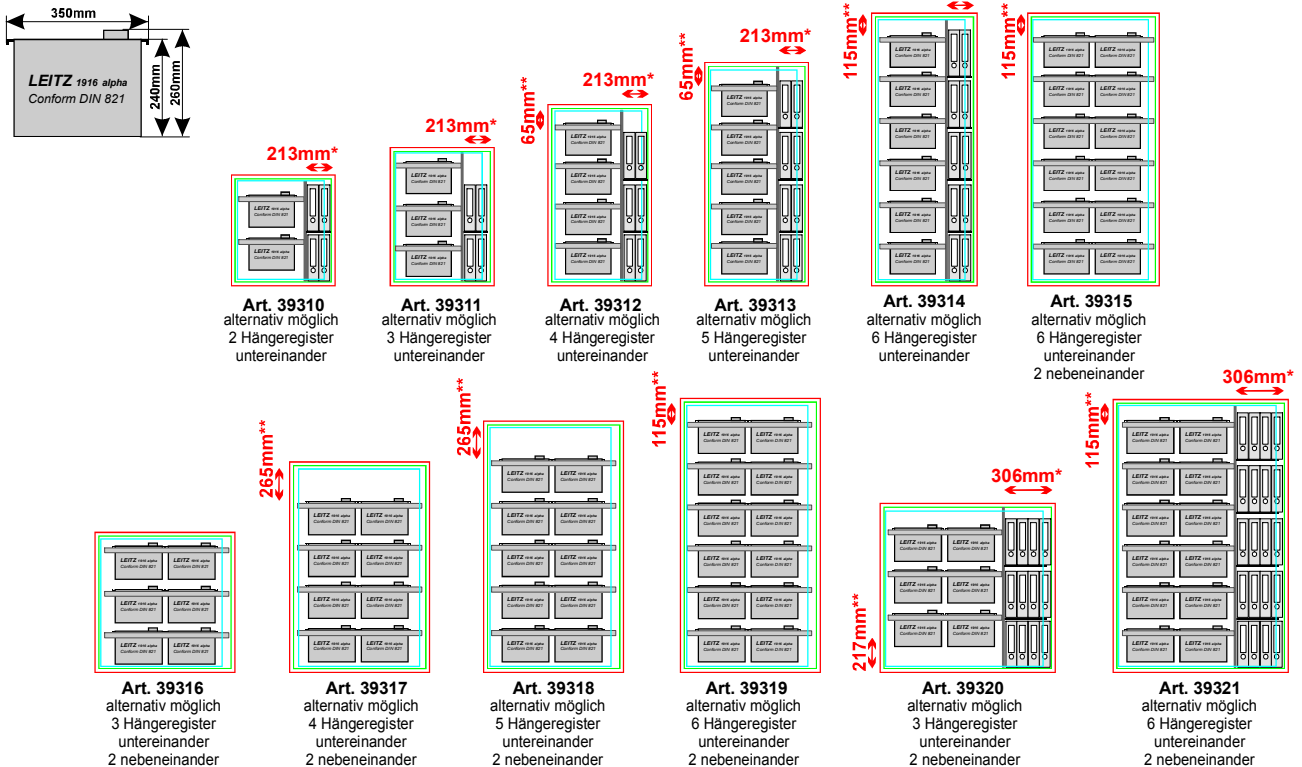
FARBE Innenmaße ca.: HxBxT [mm]

FARBE Lichte Türdurchgangsmaße ca.: HxBxT [mm]

Ordneranzahl



Registereinteilung



*Neben der Einrichtungsmöglichkeit mit Hängeregistratur bieten wir Ihnen selbstverständlich auf Wunsch (wie abgebildet) die Alternative, die Modelle 39310 bis 39314 und 39320-39321 zusätzlich mit einer Trennwand und verstellbaren Fachböden auszustatten (auf Anfrage gegen Mehrpreis).

**nutzbarer Restraum über bzw. unter der Hängeregistratur

Gewichts-, Farb- und Maßangaben sind unverbindlich. Irrtum, Gewichts-, Maß- und Farbveränderungen vorbehalten. Geringe Gewichts-, Farb- und Maßabweichungen sind produktionsbedingt. Technische Änderungen vorbehalten. Tresore evtl. kopflastig, bei Inbetriebnahme entsprechende Sorgfalt gem. Einbauleitung walten lassen.




Art.-Nr. 39306 + 39325



Art.-Nr. 39328 Fachboden ausziehbar auf Teleskopschienen ab Art.-Nr. 39306, gegen Mehrpreis



Art.-Nr. 39327 Hängeregistratur ausziehbar auf Teleskopschienen ab Art.-Nr. 39310, gg. Mehrpreis



Klappgriff DB Kunststoff schwarz (Stand.) 12mm vorstehend



Art.-Nr. 39322 12mm vorstehend



Art.-Nr. 39323 und 39324 12mm vorstehend

Gewichts-, Farb- und Maßangaben sind unverbindlich. Irrtum, Gewichts-, Maß- und Farbveränderungen vorbehalten. Geringe Gewichts-, Farb- und Maßabweichungen sind produktionsbedingt. Technische Änderungen vorbehalten. Tresore evtl. kopflastig, bei Inbetriebnahme entsprechende Sorgfalt gem. Einbauanleitung walten lassen.