

Wertschutzschränke
Modelle "Emmerich"

Euro-Norm PN-EN 1143-1 Klasse N/0
Zertifikat-Nr. P41/180/2009 (3406), geprüft und zertifiziert von IMP

Versicherungsschutz durch definierte Einbruchprüfung nach EN 1143-1 Klasse N/0, privat bis ca. € 40.000,-; gewerblich bis ca. € 10.000,- **Der Einbau von EMA-Komponenten (doppelte Versicherungssumme) ist gg. Mehrpreis möglich (es handelt sich um unverbindliche Richtwerte, sprechen Sie hierzu mit Ihrer Versicherung).** Allseitig mehrwandiger Korpus. Tür mehrwandig 83 mm stark. Die mehrwandige Konstruktion garantiert einen definierten Einbruchschutz gegen Angriffe mit mechanischen und thermisch wirkenden Einbruchwerkzeugen. (Einbruchschutz 30/30 RU). Serienmäßige Verankerung durch 1 Bohrung am Boden ist vorbereitet. Die Verriegelung erfolgt über ein DB-Schloss der Schlossklasse I. (incl. zwei Schlüsseln). Beschläge u. Scharniere 60mm vorstehend. Die außen liegenden Scharniere ermöglichen Türöffnungswinkel von 180° Lackierung: RAL 7035 grau



KI.N/0 EN 1143-1

Art. 39704
+ Art. 39724
+ Art. 39735 x2
+ Art. 39725
+ Art. 39729



DB-Schloss
Hängegriff



Art. 39720
mechanisches
ZK-Schloss



Art.39721,
39722 und
39736



Art.39737 für
alle DFS-
Schlösser



Art.39738 für
alle DFS-
Schlösser



Art. 39735 individuell
einrichtbare Schublade, Tresor
hiermit bestens geeignet als
Betäubungsmittelschrank

Art.-Nr.	Modell	Außenmaße mm			Innenmaße mm			Türdurchgangsmasse HxB mm	Fachboden Anzahl	Ordnerzahl	Volumen Ltr.	Gewicht kg
		H	B	T	H	B	T					
39700	EMMERICH	355	530	415	270	450	292	255x430	1	3 quer	35	54,0
39701	EMMERICH	455	455	415	370	375	292	355x355	1	5	37	50,0
39702	EMMERICH	770	530	415	685	450	292	670x430	1	12	90	83,0
39703	EMMERICH	1120	530	415	1035	450	292	1020x430	2	18	136	112,0
39704	EMMERICH	1470	530	415	1385	450	292	1370x430	3	24	182	142,0
39705	EMMERICH	1820	530	415	1735	450	292	1720x430	4	30	228	172,0
39706	EMMERICH	770	870	495	685	790	372	670x770	1	20	202	127,0
39707	EMMERICH	1120	870	495	1035	790	372	1020x770	2	30	301	172,0
39708	EMMERICH	1470	870	495	1385	790	372	1370x770	3	40	405	216,0
39709	EMMERICH	1820	870	495	1735	790	372	1720x770	4	50	505	261,0
39710	EMMERICH 2-flg.	1120	1230	495	1035	1150	372	1020x1130	2	45	453	222,0
39711	EMMERICH 2-flg.	1820	1230	495	1735	1150	372	1720x1130	4	75	760	337,0

- 39720 mech. Zahlenkomb.schloss, 1 Mio Verstellmöglichkeiten, anst. DB-Schloss, gg. Mehrpreis
- 39721 Elektronischschloss DFS S plus (1 Master- + bis zu 99 Benutzer-Code, umstellbar, Ereignisspeicher mit bis zu 4050 Ereignissen) mit elektron. Revision, anst.DB-Schloss gg. Mehrpreis, Ereignisspeicher mittels Software und Kabel über Laptop auslesbar (siehe Art.-Nr. 39733)
- 39722 Elektronischschloss DFS S (1 Master- + bis zu 99 Benutzer-Code, umstellbar, Ereignisspeicher mit bis zu 4050 Ereignissen) ohne Revision, anst.DB-Schloss gg. Mehrpreis, Ereignisspeicher mittels Software und Kabel über Laptop auslesbar (siehe Art.-Nr. 39733)
- 39723 Innentresor 200 mm hoch mit Zylinderschloss für alle Modelle, gegen Mehrpreis
- 39724 Innentresor 370 mm hoch mit Zylinderschloss für Modelle ab Art. 39702, gegen Mehrpreis
- 39725 Hängeregistratur, ab Modell 39702, auf Teleskopschienen, gg. Mehrpr. (je Hängereg. entfällt ein Fachboden)
- 39726 Fachböden, ab Modell 39702, auf Teleskopschienen, gg. Mehrpreis (je Auszug entfällt 1 Fachboden)
- 39727 Fachboden, eingeschweißt bis 200 kg belastbar, gegen Mehrpreis
- 39728 EMA-Komponenten (Innenbreite verr.sich um 40mm) KSM, Prüfsender, Schlossriegel, Türkontakt, Verteiler, Zuleitungskabel
- 39729 Schlüsselhakensystem auf TV-Blech variabel in Höhe und Breite verstellbar bis zu 50 St. Haken einsetzbar (Sort.: 20x20mm, 20x30mm, 10x40mm Hakenlänge) für Art.-Nr. 39701 Innentiefe verringert sich um 50mm
- 39730 Schlüsselhakensystem auf TV-Blech variabel in Höhe und Breite verstellbar bis zu 100 St. Haken einsetzbar (Sort.: 40x20mm, 40x30mm, 20x40mm Hakenlänge) für Art. 39702-3+ 706-7 Innentiefe verringert sich um 50mm
- 39731 Schlüsselhakensystem auf TV-Blech variabel in Höhe und Breite verstellbar bis zu 150 St. Haken einsetzbar (Sort.: 60x20mm, 60x30mm, 30x40mm Hakenlänge) f. Art. 39704-5+ 708-11 Innentiefe verringert sich um 50mm
- 39732 Schlüsselanhänger 5 Farben (rot, blau, schwarz, grün, gelb) Verpackungseinheit 10 Stück je Farbe, gg. Mehrpreis je Verpackungseinheit
- 39733 CD-ROM und Auslesekebel, Programmierung von Schliess- und Sperrzeiten, Schlossauslesung (4050 Ereign.)
- 39734 Aufpreis für zusätzlichen Fachboden
- 39735 individuell einrichtbare Schublade auf Teleskopschienen (Höhe: Front 100mm, Seiten- u. Rückwand 80mm)
- 39736 Elektronischschloss DFS SB (1 Master + 9 Benutzer), umstellbar, anst. DB-Schloss gg. Mehrpreis
- 39737 Aufpreis für mechanische Revision über DB-Schloss für alle DFS-Schlösser, gg. Mehrpreis
- 39738 Aufpreis für mechanische Revision über mech. Zahlenkombinationsschloss für alle Modelle, gg. Mehrpreis

Gewichts-, Farb- und Maßangaben sind unverbindlich. Irrtum, Gewichts-, Maß- und Farbveränderungen vorbehalten. Geringe Gewichts-, Farb- und Maßabweichungen sind produktionsbedingt. Technische Änderungen vorbehalten. Tresore evtl. kopflastig, bei Inbetriebnahme entsprechende Sorgfalt gem. Einbauanleitung walten lassen.

Grundausstattung: DB-Schloss VdS-Klasse 1 mit 2 Schlüsseln (Länge 95mm), Hängegriff metall 60mm vorstehend, mit Riegelwerk, Türöffnungswinkel 180°, 1 Bohrung im Boden (Schrank muss verankert werden), Türanschlag rechts bei eintürigen Modellen (Türanschlag links auf Wunsch ohne Mehrpreis), Lackierung RAL 7035



Baureihe "Emmerich" GRAD N/0

KI.N/0 EN 1143-1

FARBE Außenmaße ca.: HxBxT [mm]

FARBE Innenmaße ca.: HxBxT [mm]

FARBE Lichte Türdurchgangsmaße ca.: HxBxT [mm]

Größenaufstellung mit detaillierten Angaben

Art.-Nr.	Außenhöhe	Außenbreite	Außentiefe	Innenhöhe	Innenbreite	Innentiefe	lichte Türdurchgangshöhe in mm	lichte Türdurchgangsbreite in mm	lichte Innentiefe von TV-Blech bis Rückwand in mm	Außentiefe Korpus + Tür bei 90° in mm	Außenbreite + Überstand des Schlüssels bei 90° in mm	Abstand vom Boden bis zum ersten Fachboden in mm	Freier Abstand bis zur Kopfplatte in mm	Abstand von Kopfplatte bis zum letzten Raster der Trägerleisten in mm	Abstand vom Boden bis zum ersten Raster der Trägerleisten in mm	benötigte Gesamtbreite bei Türöffnungswinkel für volle Türdurchgangsbreite	benötigte Gesamtbreite bei Türöffnungswinkel 180°	Türverriegelung			
																		Bolzen / Zahl			
	A	B	C	D	E	F	G	H	I	J	K	M	P	Q	R	S	T	Vorn	Abstand mm	Ober/unten	Hinten
39700	355	530	515	270	450	392	255	430	392	1009	547	-	-	78	92	881	1000	2	100	1/1	
39701	455	455	415	370	375	292	355	355	292	834	472	-	50	78	92	760	849	2	200	1/1	
39702	770	530	415	685	450	292	670	430	292	909	547	345	20	43	92	881	1000	2	350	1/1	
39703	1120	530	415	1035	450	292	1020	430	292	909	547	345	20	43	142	881	1000	3	350	1/1	
39704	1470	530	415	1385	450	292	1370	430	292	909	547	345	20	43	142	881	1000	3	350	1/1	
39705	1820	530	415	1735	450	292	1720	430	292	909	547	345	20	43	142	881	1000	3	350	1/1	
39706	770	870	495	685	790	372	670	770	372	1329	887	345	20	43	92	1447	1680	2	350	1/1	
39707	1120	870	495	1035	790	372	1020	770	372	1329	887	345	20	43	142	1447	1680	3	350	1/1	
39708	1470	870	495	1385	790	372	1370	770	372	1329	887	345	20	43	142	1447	1680	3	350	1/1	
39709	1820	870	495	1735	790	372	1720	770	372	1329	887	345	20	43	142	1447	1680	3	350	1/1	
39710	1120	1230	495	1035	1150	372	1020	1130	372	1142	1247	345	20	43	142	2208	2482	3	350	je 1/1	
39711	1820	1230	495	1735	1150	372	1720	1130	372	1142	1247	345	20	43	142	2208	2482	3	350	je 1/1	

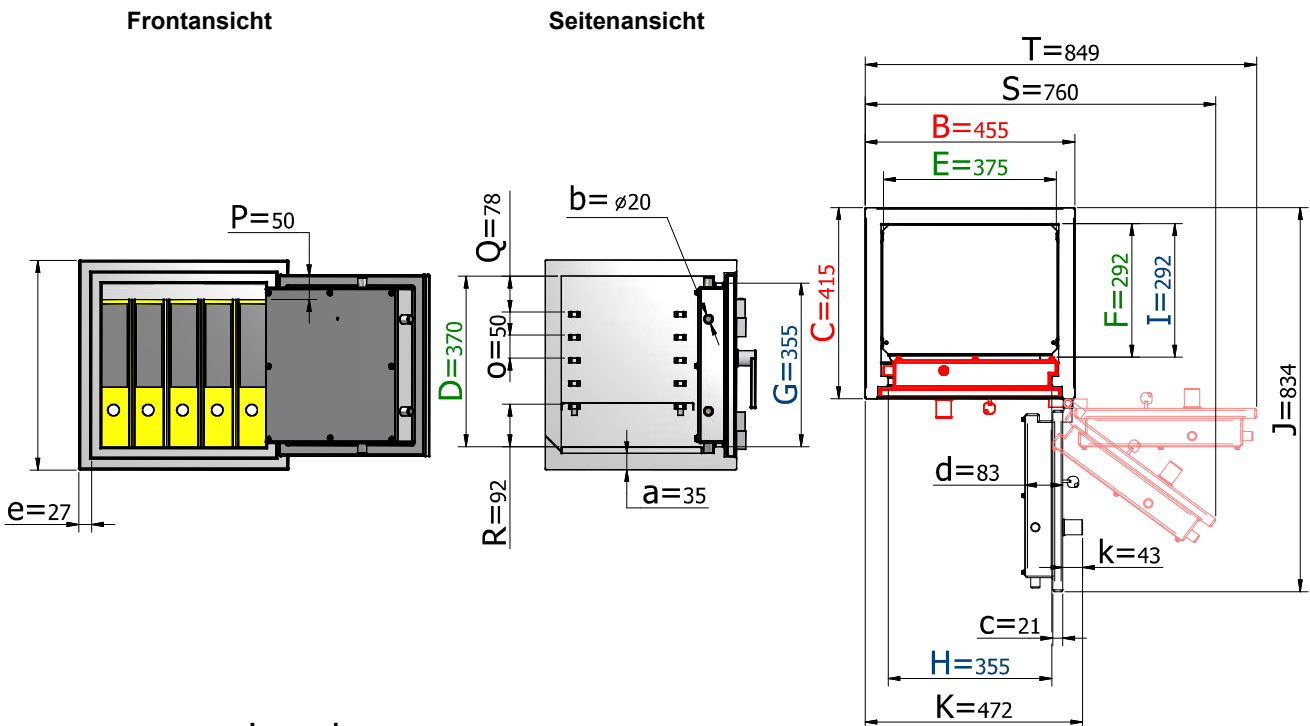
Hintergreifprofil

Belastung (in kN 1kN=100kg)

Art.-Nr.	39700	39701	39702	39703	39704	39705	39706	39707	39708	39709	39710	39711
Gewicht	54 kg	50 kg	83 kg	112 kg	142 kg	172 kg	127 kg	172 kg	216 kg	261 kg	222 kg	337 kg
Aufstellfläche	0,2m ²	0,2m ²	0,2m ²	0,2m ²	0,2m ²	0,2m ²	0,4m ²	0,4m ²	0,4m ²	0,4m ²	0,6m ²	0,6m ²
Belastung	2,0kN/m ²	2,8kN/m ²	3,8kN/m ²	5,1kN/m ²	6,5kN/m ²	7,8kN/m ²	2,9kN/m ²	4,0kN/m ²	5,0kN/m ²	6,1kN/m ²	3,6kN/m ²	5,5kN/m ²

Art.-Nr. 39701

Draufsicht



Legende

Wandstärke	Bolzendurchmesser	Stärke der Türblattaufkantung	Gesamt-Türstärke	Rahmenstärke	Vorstand des Beschlages bzw. Schlüssels	Rasterabstand der Trägerleiste
a	b	c	d	e	k	o

Gewichts, Farb- und Maßangaben sind unverbindlich. Irrtum, Gewichts-, Maß- und Farbveränderungen vorbehalten. Geringe Gewichts-, Farb- und Maßabweichungen sind produktionsbedingt. Technische Änderungen vorbehalten. Tresore evtl. kopplastig, bei Inbetriebnahme entsprechende Sorgfalt gem. Einbauanleitung walten lassen.



KI.N/0 EN 1143-1


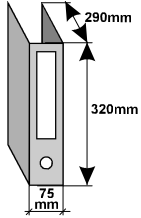
Baureihe "Emmerich" GRAD N/0

FARBE Außenmaße ca.: HxBxT [mm]

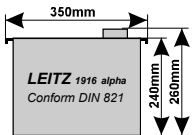
FARBE Innenmaße ca.: HxBxT [mm]

FARBE Lichte Türdurchgangsmaße ca.: HxBxT [mm]

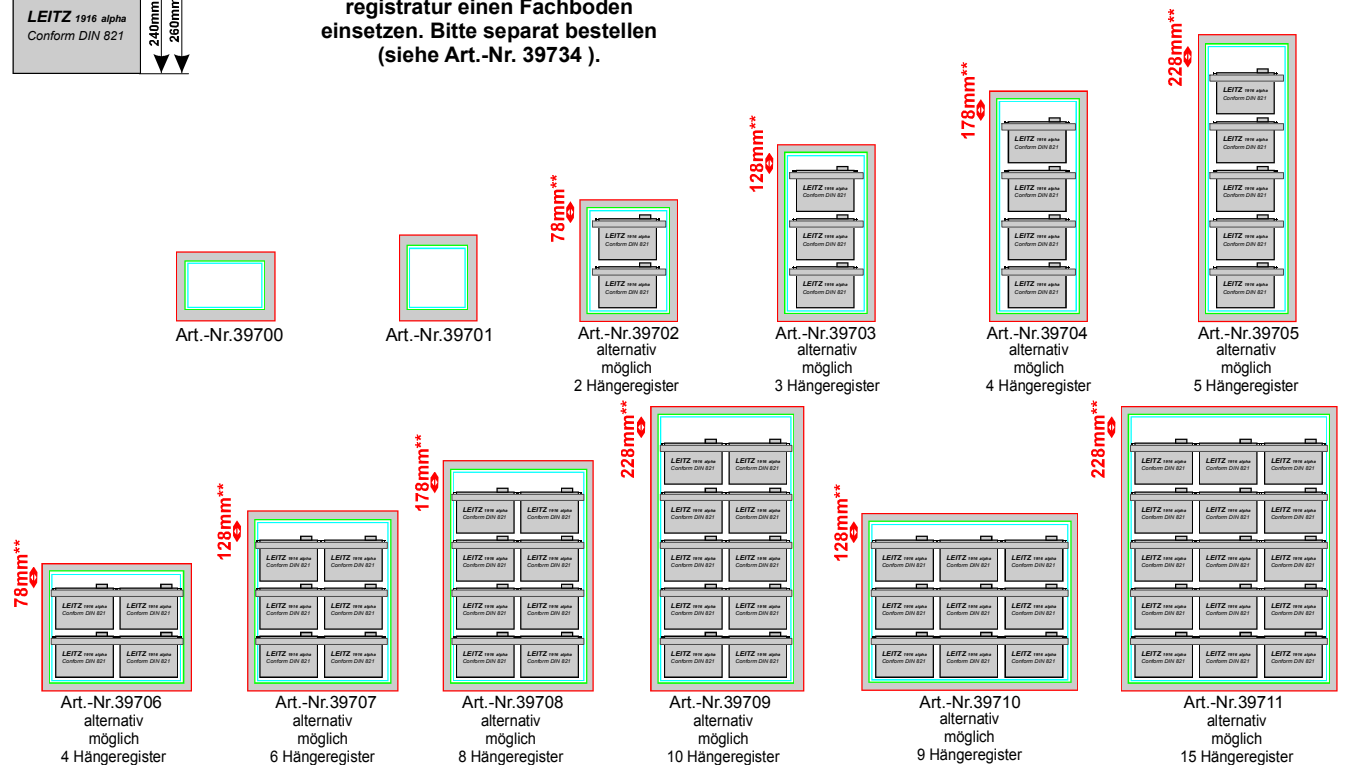
Ordneranzahl



Registereinteilung



Um die Resthöhe zu nutzen, kann man über bzw. unter der Hängeregistratur einen Fachboden einsetzen. Bitte separat bestellen (siehe Art.-Nr. 39734).



**nutzbarer Restraum über bzw. unter der Hängeregistratur